



Le *Baromètre Entreprises* de la branche Entreprises d'experts en automobile présente les informations saillantes concernant le tissu entrepreneurial dans lequel évoluent les entreprises libérales du secteur. Ce baromètre offre une photographie instantanée, tout en intégrant les principales évolutions sur les dernières années.





MOINS D'ENTREPRISES EMPLOYEUSES

Avec 534 entreprises recensées en 2015, le nombre d'entreprises d'experts en automobile employeuses connaît une décroissance relativement marquée par rapport à l'année précédente.

Cette évolution est aussi constatée pour l'ensemble du secteur cadre de vie-technique.

Entreprises d'experts en automobile en 2015

		
Cotisants à Actalians ¹	535	9 922
Entreprises employeuses	534	9 862
Évolution 2014-2015	- 4,30 %	- 2,98 %
Taux d'entrée	4,68 %	8,62 %
Taux de sortie	9,18 %	11,69 %
Taux de rotation	6,93 %	10,16 %

Données au 31/12. Sources : Actalians 2015, 2016.



La branche des entreprises d'experts en automobile compte 534 structures entrepreneuriales employeuses. Parmi elles, 4,68 % sont nouvelles et 9,18 % ne font plus partie des effectifs ce qui représente, au final, un taux de rotation de 6,93 %.

Entreprise : entité légale constituant une unité organisationnelle de production de biens et de services. Elle est composée d'un ou plusieurs établissements.

Entreprises employeuses : entreprises du champ de l'OMPL cotisantes à Actalians, exclusion faite des organismes de formation ou professionnels.

Taux d'entrée : nombre d'entreprises nouvellement cotisantes à Actalians en 2015 rapporté au nombre total d'entreprises.

Taux de sortie : nombre d'entreprises ne cotisant plus à Actalians en 2015 rapporté au nombre total d'entreprises.

Taux de rotation : moyenne des taux d'entrée et de sortie (turnover). Cet indicateur donne une évaluation du renouvellement annuel des entreprises employeuses.



Secteur cadre de vie-technique

Branche professionnelle



Entreprises d'experts
en automobile

¹ Ensemble des structures du champ de l'OMPL, y compris les organismes de représentation et de formation



SUR LONGUE PÉRIODE : MOINS D'ENTREPRISES

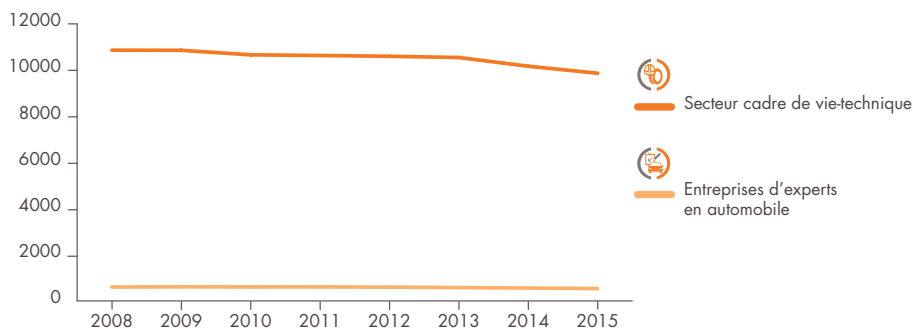
Depuis 2008, le nombre d'entreprises employeuses de la branche a diminué de 67 unités. La diminution est continue sur la période observée. Néanmoins, il faut noter que la branche est marquée par des mouvements importants de fusions entrepreneuriales qui expliquent largement ce phénomène.



PLUS D'HOMOGENÉITÉ DANS LA RÉPARTITION TERRITORIALE

Relativement à l'ensemble du secteur cadre de vie-technique, les entreprises d'experts en automobile se répartissent de manière beaucoup plus homogène sur le territoire. Une surconcentration peut être observée en Île-de-France qui accueille 14,8 % des structures. Elle reste toutefois bien inférieure à celle constatée pour le secteur dont 23,8 % des entreprises sont localisées dans cette région.

Évolution du nombre d'entreprises employeuses

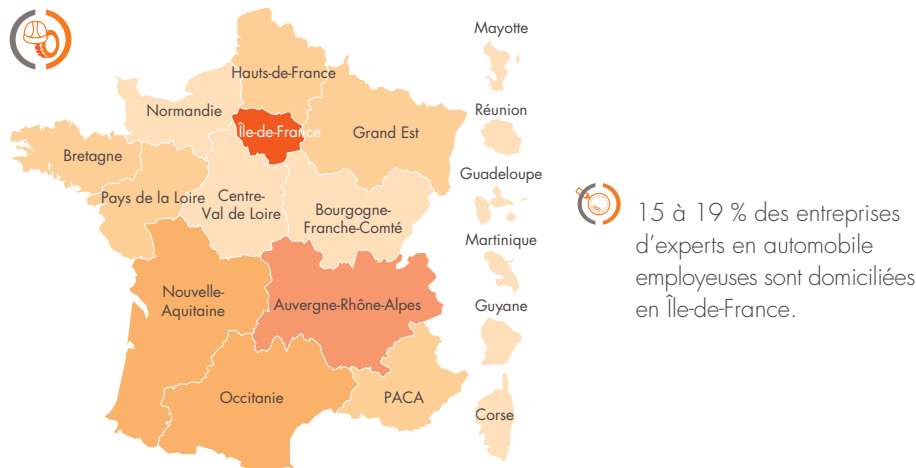
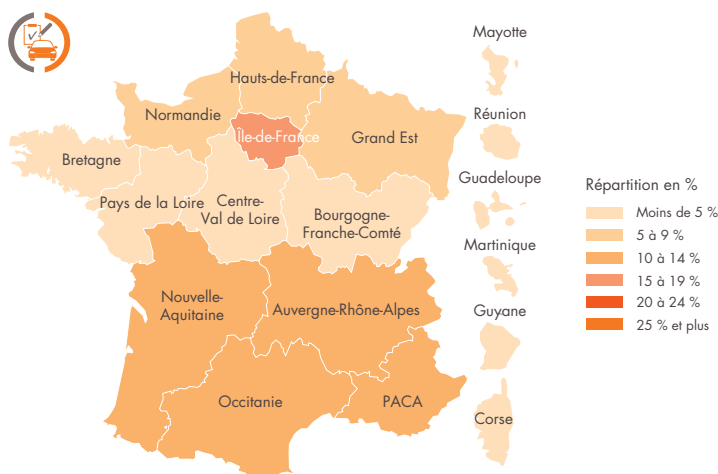


Données au 31/12. Sources : Actalians 2009-2016.



En 2008, la branche des entreprises d'experts en automobile comptait 601 entreprises employeuses.

Répartition régionale des entreprises employeuses



15 à 19 % des entreprises d'experts en automobile employeuses sont domiciliées en Île-de-France.

Données au 31/12/2015 - Source : Actalians 2016.