



Le Baromètre Régional Entreprises de l'OMPL présente les informations saillantes concernant le tissu entrepreneurial dans lequel évoluent les entreprises libérales du champ de l'OMPL¹ en Nouvelle-Aquitaine. Ce baromètre offre une photographie instantanée, tout en intégrant les principales évolutions sur les dernières années.



QUASI-STABILITÉ DU NOMBRE D'ENTREPRISES

Par rapport à l'année 2016, le nombre d'entreprises employeuses de la région est quasiment stable.

La variation, proche de celle du niveau national, est fortement impactée par le secteur santé qui représente 80,3 % des entreprises employeuses.

Entreprises du champ de l'OMPL par secteur

				Nouvelle-Aquitaine	Ompl
Cotisants à Actalians ²	963	1 132	8 406	10 501	107 569
Entreprises employeuses	957	1 100	8 406	10 463	107 157
Évolution 2016-2017 (%)	3,8	-0,5	-0,5	-0,1	-0,3
Taux d'entrée (%)	12,4	9,3	6,6	7,4	7,2
Taux de sortie (%)	8,6	9,9	7,1	7,5	7,5
Taux de rotation (%)	10,5	9,6	6,8	7,4	7,4

Données au 01/01. Sources : Actalians (Opca des Professions Libérales, des établissements de l'hospitalisation privée et de l'Enseignement privé), bases adhérents, 2016-2017.



Secteur cadre de vie-technique



Entreprises d'architecture



Entreprises d'économistes de la construction



Entreprises d'experts en automobile



Cabinets de géomètres-experts, géomètres-topographes, photogrammètres et experts fonciers



Secteur juridique



Études d'administrateurs et mandataires judiciaires



Cabinets d'avocats



Offices de commissaires-priseurs judiciaires et Sociétés de ventes volontaires de meubles aux enchères publiques



Études d'huissiers de justice



Secteur santé



Cabinets dentaires



Laboratoires de biologie médicale extra hospitaliers



Cabinets médicaux



Pharmacie d'officine



Cliniques vétérinaires



Entreprise : entité légale constituant une unité organisationnelle de production de biens et de services. Elle est composée de un ou plusieurs établissements.

Entreprises employeuses : entreprises du champ de l'OMPL cotisantes à Actalians, exclusion faite des organismes de formation ou professionnels.

Taux d'entrée : nombre d'entreprises nouvellement cotisantes à Actalians rapporté au nombre total d'entreprises au 31/12 de l'année précédente.

Taux de sortie : nombre d'entreprises ne cotisant plus à Actalians rapporté au nombre total d'entreprises au 31/12 de l'année précédente.

Taux de rotation : moyenne des taux d'entrée et de sortie (turnover). Cet indicateur donne une évaluation du renouvellement annuel des entreprises employeuses.

1. Entreprises libérales du champ de l'OMPL : secteur cadre de vie-technique (entreprises d'architecture, entreprises d'économistes de la construction, entreprises d'experts en automobile, cabinets de géomètres-experts, géomètres-topographes, photogrammètres et experts fonciers), secteur juridique (études d'administrateurs et mandataires judiciaires, cabinets d'avocats, offices de commissaires-priseurs judiciaires et sociétés de ventes volontaires de meubles aux enchères publiques, études d'huissiers de justice), secteur santé (cabinets dentaires, laboratoires de biologie médicale extra hospitaliers, cabinets médicaux, pharmacie d'officine, cliniques vétérinaires).

2. Ensemble des structures du champ de l'OMPL, y compris les organismes de représentation et de formation.



ÉVOLUTIONS SECTORIELLES CONTRASTÉES

- Pour le secteur cadre de vie-technique, la tendance est à la hausse. L'évolution est largement influencée par les entreprises d'architecture qui représentent 68,8 % des structures entrepreneuriales.
- Le secteur juridique connaît une légère diminution du nombre d'entreprises largement déterminée par les cabinets d'avocats qui concentrent 78,5 % des entreprises du secteur. La branche possède d'ailleurs le taux de rotation le plus important qui montre d'importants mouvements de main-d'œuvre dans les plus petites structures.
- Le secteur santé enregistre une légère diminution sous l'effet de l'évolution des laboratoires de biologie médicale extra hospitaliers, des cabinets médicaux, des cliniques vétérinaires et de la pharmacie d'officine qui rassemblent les plus gros contingents d'entreprises. Le recul important des laboratoires de biologie médicale extra hospitaliers témoigne d'une restructuration profonde du tissu entrepreneurial.

Entreprises du champ de l'OMPL par branche

	Cotisants à Actalians ¹	Entreprises employeuses	Évolution 2016-2017 (%)	Taux d'entrée (%)	Taux de sortie (%)	Taux de rotation (%)
	963	957	3,8	12,4	8,6	10,5
	662	658	1,4	11,4	10,0	10,7
	81	81	22,7	31,8	10,6	21,2
	58	58	7,4	13,0	3,7	8,3
	162	160	4,6	7,8	3,3	5,6
	1 132	1 100	-0,5	9,3	9,9	9,6
	29	29	-6,5	6,5	12,9	9,7
	891	863	-0,8	10,3	11,0	10,7
	37	37	5,7	2,9	0,0	1,4
	175	171	0,6	5,9	5,3	5,6
	8 406	8 406	-0,5	6,6	7,1	6,8
	2 189	2 189	0,9	7,4	6,6	7,0
	49	49	-10,9	1,8	10,9	6,4
	3 423	3 423	-1,0	7,3	8,2	7,8
	2 208	2 208	-1,0	4,9	5,8	5,4
	537	537	-0,2	5,9	6,3	6,1
Nouvelle-Aquitaine	10 501	10 463	-0,1	7,4	7,5	7,4
Ompl	107 569	107 157	-0,3	7,2	7,5	7,4

Données au 01/01. Sources : Actalians, bases adhérents, 2016-2017.

1. Ensemble des structures du champ de l'OMPL, y compris les organismes de représentation et de formation.



MOINS D'ENTREPRISES

Sur longue période, le nombre d'entreprises du champ de l'OMPL a diminué de 582 unités.

Les dynamiques sectorielles sont toutefois différentes.

Le secteur juridique est ainsi en progression (+ 22 entreprises).



TENDANCE À LA BAISSÉ

La variation négative du secteur est en prise directe avec celle de la branche des entreprises d'architecture (- 111 entreprises).

L'effet est renforcé par l'évolution de la branche des cabinets de géomètres-experts (- 27 entreprises).



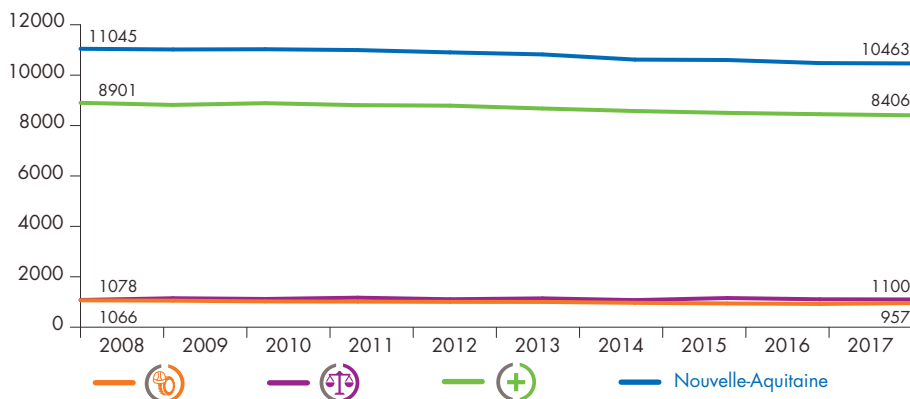
LÉGÈRE PROGRESSION

Sur longue période, le nombre d'entreprises s'est accru de 22 unités.

En volume, la branche des cabinets d'avocats connaît la plus forte variation (+ 44 entreprises).

En raison du nombre d'entreprises qu'elle rassemble, l'évolution de cette branche influe très fortement l'ensemble du secteur.

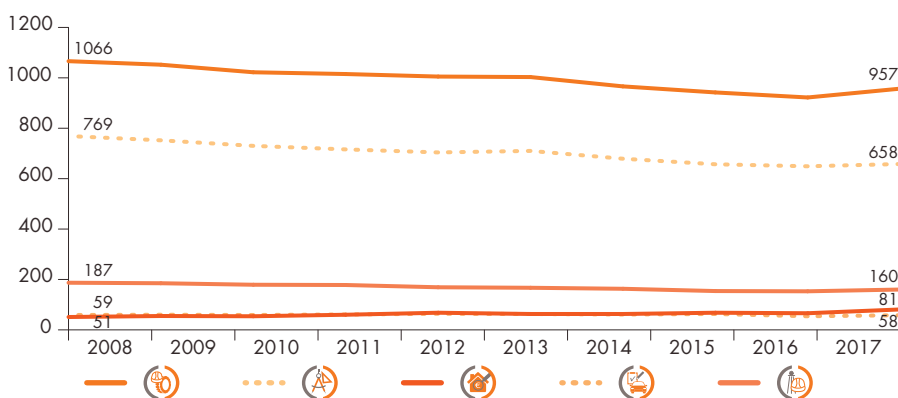
Évolution du nombre d'entreprises employeuses par secteur



Données au 01/01. Sources : Actalians, bases adhérents, 2008-2017.

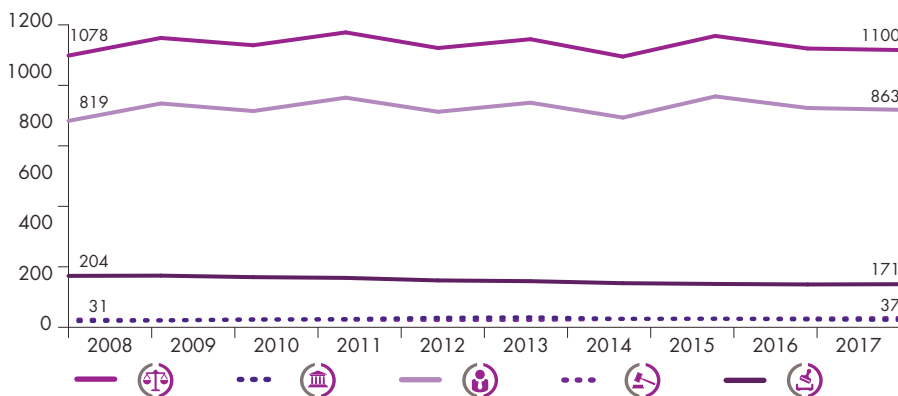
Évolution du nombre d'entreprises employeuses par branche

Secteur cadre de vie-technique



Données au 01/01. Sources : Actalians, bases adhérents, 2008-2017.

Secteur juridique



Données au 01/01. Sources : Actalians, bases adhérents, 2008-2017.



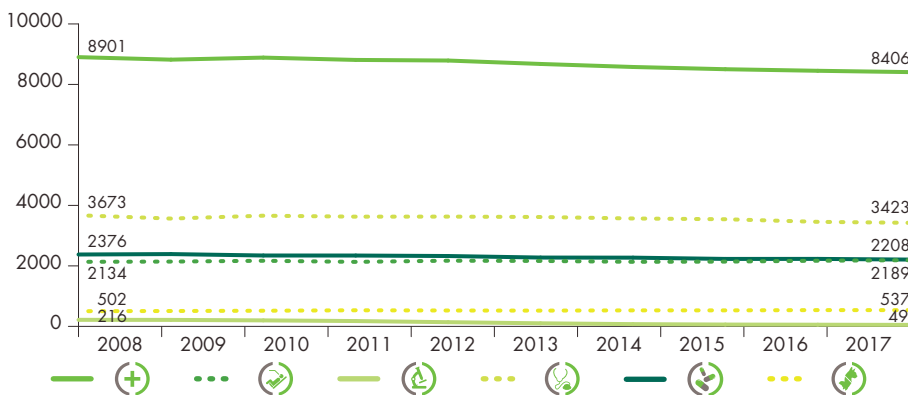
DIMINUTION MARQUÉE DU NOMBRE D'ENTREPRISES

Par rapport à 2008, le secteur a vu le nombre d'entreprises reculer de 495 unités.

À l'exception des cabinets dentaires et des cliniques vétérinaires, toutes les branches connaissent un repli.

L'évolution la plus importante en volume concerne les cabinets médicaux avec une variation de - 250 entreprises.

+ Secteur santé



Données au 01/01. Sources : Actalians, bases adhérents, 2008-2017.