



Le Baromètre Régional Entreprises de l'OMPL présente les informations saillantes concernant le tissu entrepreneurial dans lequel évoluent les entreprises libérales du champ de l'OMPL en Normandie. Ce baromètre offre une photographie instantanée, tout en intégrant les principales évolutions sur les dernières années.

### Répartition régionale des entreprises du champ de l'OMPL

|              | Auvergne<br>Rhône-Alpes | Bourgogne<br>Franche<br>Comté | Bretagne     | Centre-Val de<br>Loire | Corse      | Grand Est    | Hauts-de<br>France | Île-de France | Normandie    | Nouvelle<br>Aquitaine | Occitanie    | Pays de<br>la Loire | PACA         | Ompl          |
|--------------|-------------------------|-------------------------------|--------------|------------------------|------------|--------------|--------------------|---------------|--------------|-----------------------|--------------|---------------------|--------------|---------------|
|              | 1 279                   | 235                           | 544          | 200                    | 67         | 571          | 452                | 2 495         | 255          | 875                   | 851          | 585                 | 715          | 9 124         |
|              | 1 225                   | 216                           | 532          | 185                    | 64         | 538          | 419                | 2 425         | 240          | 830                   | 791          | 566                 | 673          | 8 704         |
|              | 54                      | 19                            | 12           | 15                     | 3          | 33           | 33                 | 70            | 15           | 45                    | 60           | 19                  | 42           | 420           |
|              | 1 519                   | 374                           | 443          | 289                    | 73         | 897          | 830                | 3 590         | 499          | 992                   | 1 106        | 482                 | 1 318        | 12 412        |
|              | 36                      | 20                            | 19           | 9                      | 1          | 40           | 30                 | 92            | 20           | 37                    | 55           | 17                  | 35           | 411           |
|              | 1 248                   | 265                           | 358          | 204                    | 59         | 691          | 647                | 3 138         | 381          | 767                   | 864          | 381                 | 1 096        | 10 099        |
|              | 48                      | 17                            | 18           | 19                     | -          | 17           | 32                 | 138           | 31           | 36                    | 36           | 21                  | 40           | 453           |
|              | 187                     | 72                            | 48           | 57                     | 13         | 149          | 121                | 222           | 67           | 152                   | 151          | 63                  | 147          | 1 449         |
|              | 9 508                   | 3 306                         | 3 905        | 2 757                  | 419        | 7 134        | 6 563              | 12 434        | 3 496        | 7 589                 | 7 986        | 4 108               | 7 488        | 76 693        |
|              | 2 891                   | 836                           | 1 189        | 723                    | 112        | 2 176        | 1 597              | 4 000         | 884          | 2 090                 | 2 238        | 1 213               | 2 220        | 22 169        |
|              | 35                      | 17                            | 20           | 18                     | 4          | 31           | 34                 | 82            | 28           | 36                    | 43           | 22                  | 43           | 413           |
|              | 3 388                   | 1 223                         | 1 350        | 1 037                  | 141        | 2 921        | 2 514              | 4 262         | 1 334        | 2 744                 | 3 111        | 1 414               | 2 924        | 28 363        |
|              | 2 565                   | 984                           | 1 093        | 796                    | 131        | 1 652        | 2 026              | 3 509         | 986          | 2 168                 | 2 064        | 1 174               | 1 875        | 21 023        |
|              | 629                     | 246                           | 253          | 183                    | 31         | 354          | 392                | 581           | 264          | 551                   | 530          | 285                 | 426          | 4 725         |
| <b>Total</b> | <b>12 306</b>           | <b>3 915</b>                  | <b>4 892</b> | <b>3 246</b>           | <b>559</b> | <b>8 602</b> | <b>7 845</b>       | <b>18 519</b> | <b>4 250</b> | <b>9 456</b>          | <b>9 943</b> | <b>5 175</b>        | <b>9 521</b> | <b>98 229</b> |

Sources : OPCO-EP, bases adhérents, 2020.



## 4250 ENTREPRISES

La région concentre 4,3 % de l'ensemble des entreprises du champ de l'OMPL.

Elle se situe à la dixième place, entre la Bretagne et la Bourgogne-Franche-Comté.

Son poids diffère selon les branches.

Il est plus important pour :

- les offices de commissaires-priseurs judiciaires et sociétés de ventes volontaires (6,8 %) ;
- les laboratoires de biologie médicale extra-hospitaliers (6,8 %) ;
- les cliniques vétérinaires (5,6 %).



### Secteur cadre de vie-technique



Entreprises d'architecture



Cabinets ou entreprises d'expertises en automobile



### Secteur juridique



Études d'administrateurs et mandataires judiciaires



Cabinets d'avocats



Offices de commissaires-priseurs judiciaires et Sociétés de ventes volontaires de meubles aux enchères publiques



Études d'huissiers de justice



### Secteur santé



Cabinets dentaires libéraux



Laboratoires de biologie médicale extra-hospitaliers



Cabinets médicaux



Pharmacie d'officine



Cabinets et cliniques vétérinaires

## Poids de la région dans l'ensemble national (%)

|             | Normandie  | Autres régions |
|-------------|------------|----------------|
|             | 2,8        | 97,2           |
|             | 2,8        | 97,2           |
|             | 3,6        | 96,4           |
|             | 4,0        | 96,0           |
|             | 4,9        | 95,1           |
|             | 3,8        | 96,2           |
|             | 6,8        | 93,2           |
|             | 4,6        | 95,4           |
|             | 4,6        | 95,4           |
|             | 4,0        | 96,0           |
|             | 6,8        | 93,2           |
|             | 4,7        | 95,3           |
|             | 4,7        | 95,3           |
|             | 5,6        | 94,4           |
| <b>Ompl</b> | <b>4,3</b> | <b>95,7</b>    |

Sources : OPCO-EP, bases adhérents, 2020.






## QUASI-STABILITÉ DU NOMBRE D'ENTREPRISES

Par rapport à l'année précédente, le nombre d'entreprises employeuses de la région est quasiment stable (+ 0,2 %).

La variation, plus marquée qu'au niveau national (- 2,1 %), est fortement impactée par le secteur santé qui représente 82,3 % des entreprises employeuses.

## Entreprises champ de l'OMPL par secteur en 2020

|                                |  |  |  | Normandie    | Ompl          |
|--------------------------------|---|--|---|--------------|---------------|
| <b>Entreprises employeuses</b> | <b>255</b>  | <b>499</b>   | <b>3 496</b>  | <b>4 250</b> | <b>98 229</b> |
| <b>Évolution 2019-2020 (%)</b> | - 13,6  | - 2,3  | 1,8   | <b>0,2</b>   | - 2,1         |
| <b>Taux d'entrée (%)</b>       | 9,8   | 16,0   | 15,8  | <b>15,4</b>  | 15,4          |
| <b>Taux de sortie (%)</b>      | 23,1  | 18,4   | 14,0  | <b>15,2</b>  | 17,5          |
| <b>Taux de rotation (%)</b>    | 16,4  | 17,2   | 14,9  | <b>15,3</b>  | 16,4          |

Sources : OPCO-EP, bases adhérents, 2019-2020.



**Entreprise employeuse** : entité légale constituant une unité organisationnelle de production de biens et de services. Elle est composée d'un ou plusieurs établissements. Elle emploie des salariés, relève du champ de l'OMPL et cotise à l'OPCO EP.

**Taux d'entrée** : nombre d'entreprises nouvellement cotisantes à l'OPCO EP rapporté au nombre total d'entreprises au 31/12 de l'année précédente.

**Taux de sortie** : nombre d'entreprises ne cotisant plus à OPCO EP rapporté au nombre total d'entreprises au 31/12 de l'année précédente.

**Taux de rotation** : moyenne des taux d'entrée et de sortie (turnover). Cet indicateur donne une évaluation du renouvellement annuel des entreprises employeuses.



## ÉVOLUTIONS SECTORIELLES CONTRASTÉES

- Pour le secteur cadre de vie-technique, la tendance est à la baisse (- 13,6 %). L'évolution est largement influencée par les entreprises d'architecture qui représentent 94,1 % des structures entrepreneuriales.
- Le secteur juridique connaît une diminution (- 2,3 %) du nombre d'entreprises largement déterminée par les cabinets d'avocats qui concentrent 76,4 % des entreprises. La branche est caractérisée par le taux de rotation le plus élevé du secteur lié à d'importants mouvements de main-d'œuvre dans les plus petites structures.
- Le secteur santé enregistre une progression (+ 1,8 %), notamment sous l'effet de l'évolution de la pharmacie d'officine et des cabinets dentaires qui rassemblent d'importants contingents d'entreprises.

## Entreprises du champ de l'OMPL par branche professionnelle

|                  | Entreprises employeuses | Évolution 2019-2020 (%) | Taux d'entrée (%) | Taux de sortie (%) | Taux de rotation (%) |
|------------------|-------------------------|-------------------------|-------------------|--------------------|----------------------|
|                  | 255                     | - 13,6                  | 9,8               | 23,1               | 16,4                 |
|                  | 240                     | - 14,0                  | 8,6               | 22,2               | 15,4                 |
|                  | 15                      | - 6,3                   | 31,3              | 37,5               | 34,4                 |
|                  | 499                     | -2,3                    | 16,0              | 18,4               | 17,2                 |
|                  | 20                      | 17,6                    | 17,6              | 5,9                | 11,8                 |
|                  | 381                     | - 4,8                   | 16,3              | 21,0               | 18,6                 |
|                  | 31                      | - 3,1                   | 6,3               | 6,3                | 6,3                  |
|                  | 67                      | 8,1                     | 19,4              | 11,3               | 15,3                 |
|                  | 3 496                   | 1,8                     | 15,8              | 14,0               | 14,9                 |
|                  | 884                     | 4,0                     | 19,1              | 14,8               | 16,9                 |
|                  | 28                      | 0,0                     | 3,6               | 3,6                | 3,6                  |
|                  | 1 334                   | - 5,0                   | 17,2              | 22,3               | 19,7                 |
|                  | 986                     | 9,2                     | 11,5              | 2,2                | 6,9                  |
|                  | 264                     | 5,6                     | 14,0              | 8,4                | 11,2                 |
| <b>Normandie</b> | <b>4 250</b>            | <b>0,2</b>              | <b>15,4</b>       | <b>15,2</b>        | <b>15,3</b>          |
| <b>Ompl</b>      | <b>98 229</b>           | <b>- 2,1</b>            | <b>15,4</b>       | <b>17,5</b>        | <b>16,4</b>          |

Sources : OPCO-EP, bases adhérents, 2019-2020.



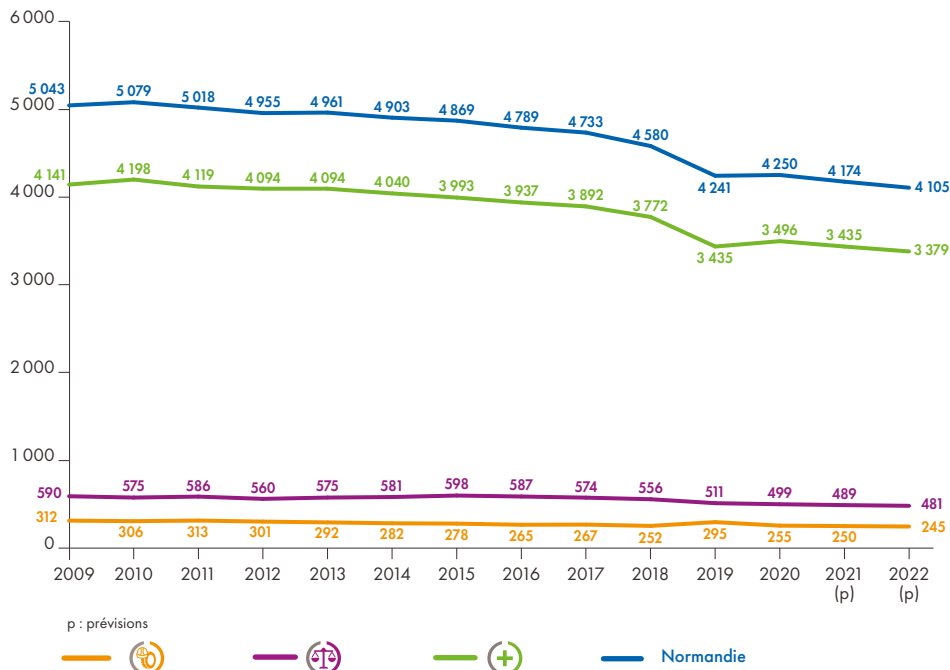
### MOINS D'ENTREPRISES

Entre 2009 et 2020, le nombre d'entreprises du champ de l'OMPL a diminué (- 793 unités).

Les dynamiques sectorielles suivent toutes des orientations similaires.

Le secteur santé subit la plus forte baisse (- 645 entreprises).

### Évolution du nombre d'entreprises employeuses par secteur



Sources : OPCA-EP, bases adhérents, 2009-2020, estimations.



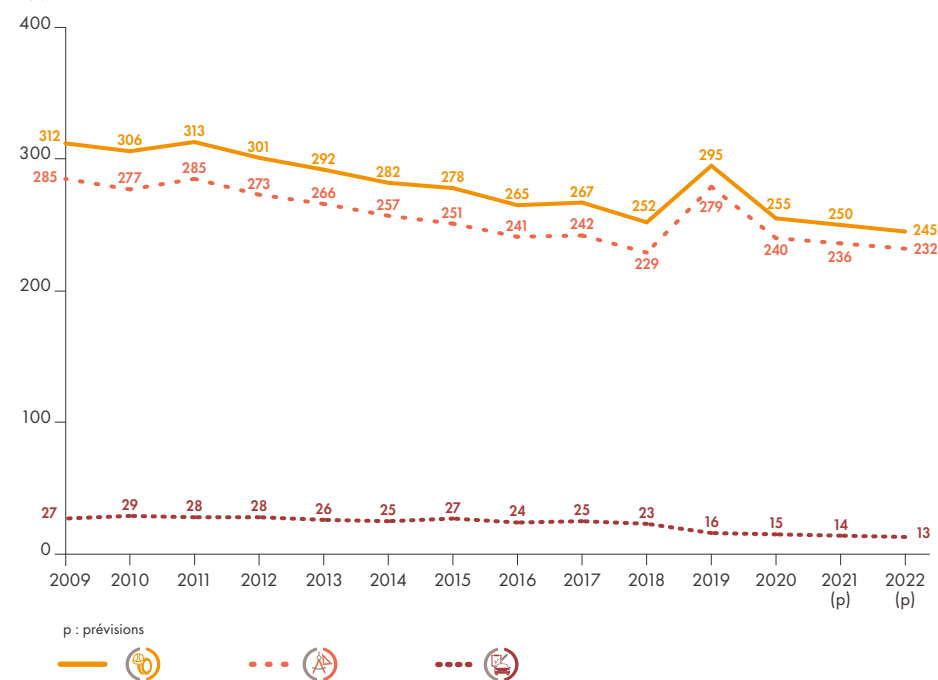
### TENDANCE À LA BAISSÉ

De 2009 à 2020, la variation négative du secteur (- 57 entreprises) est expliquée par une diminution du nombre d'entreprises d'architecture (- 45) et d'entreprises d'expertises en automobile (- 12).

### Évolution du nombre d'entreprises employeuses par branche professionnelle



#### Secteur cadre de vie-technique



Sources : OPCA-EP, bases adhérents, 2009-2020, estimations.

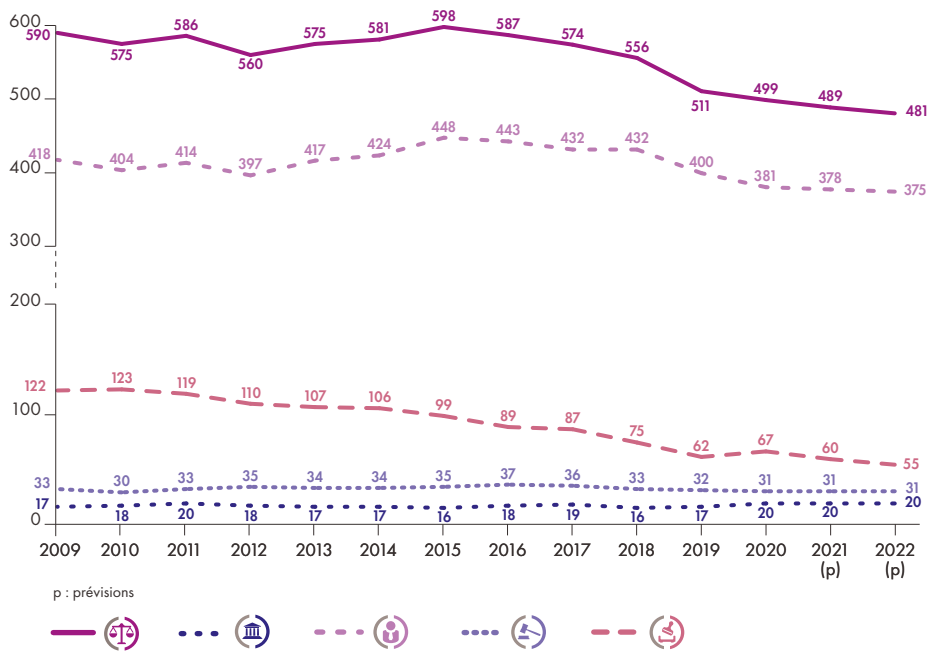


### DIMINUTION MARQUÉE

De 2009 à 2020, le nombre d'entreprises s'est replié (- 91 unités). En volume, la branche des études d'huissiers de justice connaît la plus forte variation (- 55 entreprises). Néanmoins, l'évolution de la branche des cabinets d'avocats impacte le plus fortement le secteur en raison du nombre d'entreprises qu'elle regroupe (76,4 %).



### Secteur juridique



### DIMINUTION DU NOMBRE D'ENTREPRISES

Par rapport à 2009, le secteur a vu le nombre d'entreprises reculer (- 645 unités). Toutes les branches sont marquées par un mouvement de repli. L'évolution la plus importante en volume concerne les cabinets médicaux (- 417 entreprises).



### Secteur santé

