

Ce baromètre présente les informations saillantes concernant les salariés des entreprises libérales du champ de l'OMPL, à partir des données de la DADS fournies par l'Insee. Il propose une photographie comparative des caractéristiques et des conditions d'emploi des salariés au niveau de l'OMPL et de chacun des trois secteurs dans la région.



EMPLOIS TRÈS MAJORITAIREMENT FÉMININS

Le taux de féminisation en Pays de la Loire est très élevé et supérieur à celui de l'OMPL. Toutefois, si la parité est presque atteinte dans le secteur cadre de vie-technique, le secteur juridique et le secteur santé recrutent avant tout des femmes.



Secteur cadre de vie-technique



Entreprises d'architecture



Entreprises d'économistes de la construction



Entreprises d'experts en automobile



Cabinets de géomètres-experts, géomètres-topographes, photogrammètres et experts fonciers



Secteur juridique



Études d'administrateurs et mandataires judiciaires



Cabinets d'avocats



Offices de commissaires-priseurs judiciaires et Sociétés de ventes volontaires de meubles aux enchères publiques



Études d'huissiers de justice



Secteur santé



Cabinets dentaires



Laboratoires de biologie médicale extra-hospitaliers



Cabinets médicaux

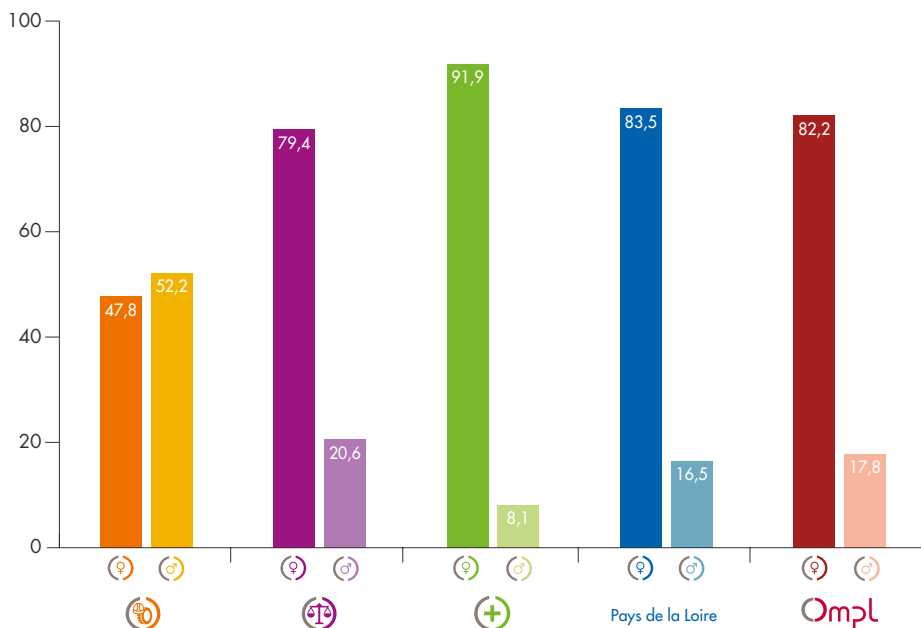


Pharmacie d'officine



Cliniques vétérinaires

Répartition des salariés par genre et secteur professionnel (%)























Source : Insee, DADS 2018.



MAJORITÉ DE FEMMES DANS 3/4 DES BRANCHES

- Le secteur cadre de vie-technique est le second employeur (15,9 % des emplois). Il est le moins féminisé même si la branche des entreprises d'architecture, qui concentre 64,9 % des emplois sectoriels, compte une faible majorité de femmes.
- La féminisation du secteur juridique (11,3 % des emplois régionaux) est structurée par la branche des cabinets d'avocats (73,8 % des emplois sectoriels). Les autres branches sont toutefois fortement féminisées.
- Le secteur santé est le premier employeur régional (72,9 % des emplois). Le taux de féminisation des branches y est très élevé, notamment pour les cabinets dentaires et les cabinets médicaux.

Répartition des emplois par genre et branche professionnelle

Branches professionnelles					Total
	1 775	47,8	1 935	52,2	3 710
	1 247	51,8	1 161	48,2	2 408
	74	35,9	132	64,1	206
	190	48,3	203	51,7	393
	264	37,6	439	62,4	703
	2 092	79,4	544	20,6	2 636
	118	82,5	25	17,5	143
	1 600	82,3	345	17,7	1 945
	62	54,9	51	45,1	113
	312	71,7	123	28,3	435
	15 666	91,9	1 378	8,1	17 044
	2 200	96,8	72	3,2	2 272
	1 910	90,3	205	9,7	2 115
	4 516	94,8	247	5,2	4 763
	5 566	89,1	684	10,9	6 250
	1 474	89,7	170	10,3	1 644
Pays de la Loire	19 533	83,5	3 857	16,5	23 390
Ompl	379 270	82,2	82 331	17,8	461 601

Source : Insee, DADS 2018.