



Ce baromètre présente les informations saillantes concernant les salariés des entreprises libérales du champ de l'OMPL, à partir des données de la DADS fournies par l'Insee. Il propose une photographie comparative des caractéristiques et des conditions d'emploi des salariés au niveau de l'OMPL et de chacun des trois secteurs dans la région.



EMPLOIS TRÈS MAJORITAIREMENT FÉMININS

Le taux de féminisation régional est très élevé et supérieur au champ de l'OMPL.

Toutefois, si la parité est presque atteinte dans le secteur cadre de vie-technique, le secteur juridique et le secteur santé recrutent avant tout des femmes.



Secteur cadre de vie-technique



Entreprises d'architecture



Entreprises d'économistes de la construction



Entreprises d'experts en automobile



Cabinets de géomètres-experts, géomètres-topographes, photogrammètres et experts fonciers



Secteur juridique



Études d'administrateurs et mandataires judiciaires



Cabinets d'avocats



Offices de commissaires-priseurs judiciaires et Sociétés de ventes volontaires de meubles aux enchères publiques



Études d'huissiers de justice



Secteur santé



Cabinets dentaires



Laboratoires de biologie médicale extra-hospitaliers



Cabinets médicaux

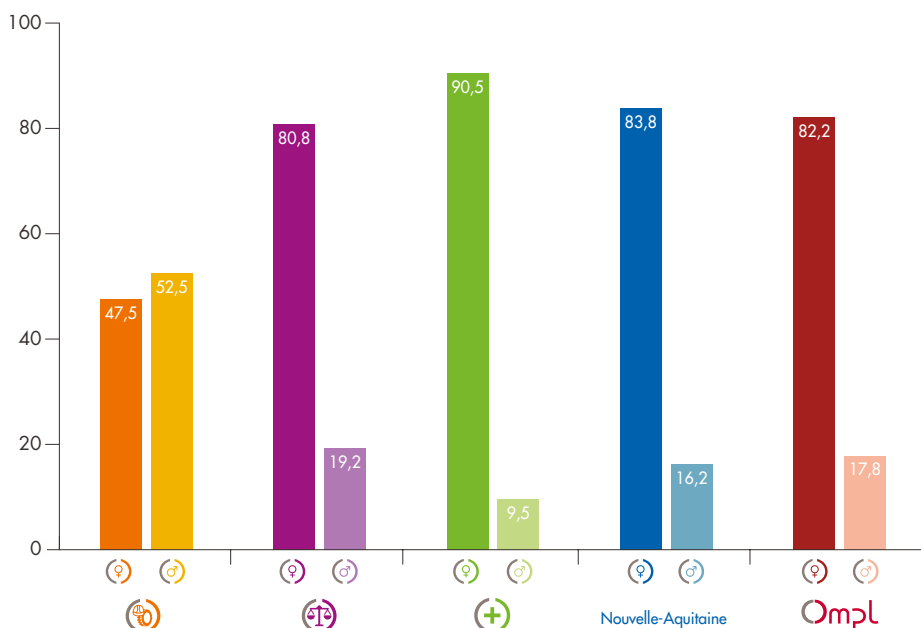


Pharmacie d'officine



Cliniques vétérinaires

Répartition des salariés par genre et secteur professionnel (%)























Source : Insee, DADS 2018.



MAJORITÉ DE FEMMES DANS 3/4 DES BRANCHES

- Le secteur cadre de vie-technique est le second employeur (13,1 % des emplois). Il est le moins féminisé alors que la branche des entreprises d'architecture, qui concentre 58,2 % des emplois sectoriels, compte une majorité de femmes.
- La féminisation du secteur juridique (11,7 % des emplois régionaux) est structurée par la branche des cabinets d'avocats (66,7 % des emplois sectoriels). Les autres branches sont toutefois fortement féminisées.
- Le secteur santé est le premier employeur régional (75,2 % des emplois). Le taux de féminisation des branches y est très élevé, notamment pour les cabinets dentaires et les cabinets médicaux.

Répartition des emplois par genre et branche professionnelle

Branches professionnelles					Total
 2570	47,5	2839	52,5	5409	
 1785	56,7	1365	43,3	3150	
 123	37,6	204	62,4	327	
 224	43,0	297	57,0	521	
 438	31,0	973	69,0	1411	
 3911	80,8	928	19,2	4839	
 232	83,2	47	16,8	279	
 2745	85,1	481	14,9	3226	
 88	56,8	67	43,2	155	
 846	71,8	333	28,2	1179	
 28 107	90,5	2934	9,5	31 041	
 3497	97,0	108	3,0	3605	
 3757	87,9	516	12,1	4273	
 7905	92,8	615	7,2	8520	
 10546	87,9	1456	12,1	12002	
 2402	91,0	239	9,0	2641	
Nouvelle-Aquitaine	34 588	83,8	6 701	16,2	41 289
Ompl	379 270	82,2	82 331	17,8	461 601

Source : Insee, DADS 2018.