



Ce baromètre présente les informations saillantes concernant les salariés des entreprises libérales du champ de l'OMPL, à partir des données de la DADS fournies par l'Insee. Il propose une photographie comparative des caractéristiques et des conditions d'emploi des salariés au niveau de l'OMPL et de chacun des trois secteurs dans la région.

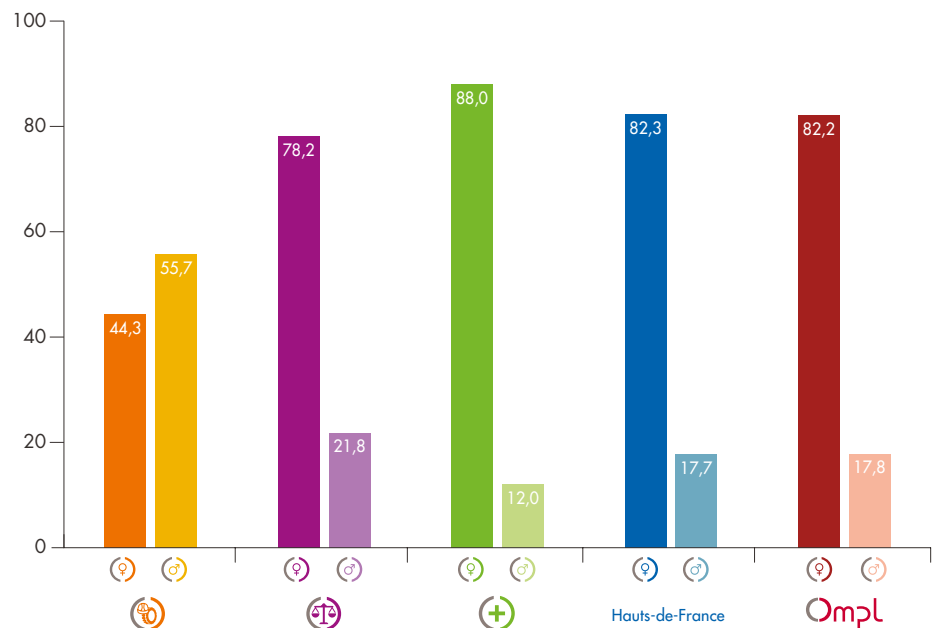


EMPLOIS TRÈS MAJORITAIREMENT FÉMININS

Le taux de féminisation régional est très élevé et supérieur au champ de l'OMPL.

Toutefois, si la parité tend à se dessiner dans le secteur cadre de vie-technique, le secteur juridique et le secteur santé recrutent avant tout des femmes.

Répartition des salariés par genre et secteur professionnel (%)



Source : Insee, DADS 2018.



Secteur cadre de vie-technique



Entreprises d'architecture



Entreprises d'économistes de la construction



Entreprises d'experts en automobile



Cabinets de géomètres-experts, géomètres-topographes, photogrammètres et experts fonciers



Secteur juridique



Études d'administrateurs et mandataires judiciaires



Cabinets d'avocats



Offices de commissaires-priseurs judiciaires et Sociétés de ventes volontaires de meubles aux enchères publiques



Études d'huissiers de justice



Secteur santé



Cabinets dentaires



Laboratoires de biologie médicale extra-hospitaliers



Cabinets médicaux



Pharmacie d'officine























Cliniques vétérinaires



MAJORITÉ DE FEMMES DANS PLUS DE 2/3 DES BRANCHES

- Le secteur cadre de vie-technique est le troisième employeur (10,4 % des emplois). Il est le moins féminisé même si la branche des entreprises d'architecture, qui concentre 58,9 % des emplois sectoriels, compte une faible majorité de femmes.
- La féminisation du secteur juridique (12,0 % des emplois régionaux) est structurée par la branche des cabinets d'avocats (61,3 % des emplois sectoriels). Les autres branches sont toutefois fortement féminisées.
- Le secteur santé est le premier employeur régional (77,6 % des emplois). Le taux de féminisation des branches y est très élevé, notamment pour les cabinets dentaires et les cliniques vétérinaires.

Répartition des emplois par genre et branche professionnelle

Branches professionnelles					Total
 1 653	44,3	2 077	55,7	3 730	
 1 124	51,2	1 072	48,8	2 196	
 41	30,8	92	69,2	133	
 247	44,1	313	55,9	560	
 241	28,7	600	71,3	841	
 3 360	78,2	937	21,8	4 297	
 211	86,1	34	13,9	245	
 2 204	83,7	428	16,3	2 632	
 86	43,4	112	56,6	198	
 859	70,3	363	29,7	1 222	
 24 477	88,0	3 343	12,0	27 820	
 2 920	94,3	178	5,7	3 098	
 3 337	85,5	568	14,5	3 905	
 6 730	88,6	863	11,4	7 593	
 9 877	86,6	1 533	13,4	11 410	
 1 613	88,9	201	11,1	1 814	
Hauts-de-France	29 490	82,3	6 357	17,7	35 847
Ompl	379 270	82,2	82 331	17,8	461 601

Source : Insee, DADS 2018.