






Le Baromètre Régional Entreprises de l'OMPL présente les informations saillantes concernant le tissu entrepreneurial dans lequel évoluent les entreprises libérales du champ de l'OMPL en Bourgogne-Franche-Comté. Ce baromètre offre une photographie instantanée, tout en intégrant les principales évolutions sur les dernières années.



RECUL DU NOMBRE D'ENTREPRISES

Par rapport à l'année dernière, le nombre d'entreprises employeuses de la région recule. La variation (- 8,3 %), nettement plus marquée qu'au niveau national (- 3,0 %), est fortement impactée par le secteur santé qui représente 83,4 % des entreprises employeuses.

Entreprises champ de l'OMPL par secteur en 2020¹

| |  |  |  | Bourgogne-Franche-Comté | Ompl |
|-------------------------|---|---|---|-------------------------|--------|
| Entreprises employeuses | 232 | 406 | 3207 | 3845 | 100341 |
| Évolution 2019-2020 (%) | 6,9 | - 4,9 | - 9,6 | - 8,3 | - 3,0 |
| Taux d'entrée (%) | 23,0 | 11,2 | 9,0 | 10,0 | 14,1 |
| Taux de sortie (%) | 15,7 | 15,9 | 18,8 | 18,3 | 17,1 |
| Taux de rotation (%) | 19,4 | 13,6 | 13,9 | 14,2 | 15,6 |

Sources : OPCO-EP, bases adhérents, 2009-2020.



Secteur cadre de vie-technique



Entreprises d'architecture



Entreprises d'experts en automobile



Secteur juridique



Études d'administrateurs et mandataires judiciaires



Cabinets d'avocats



Offices de commissaires-priseurs judiciaires et Sociétés de ventes volontaires de meubles aux enchères publiques



Études d'huissiers de justice



Secteur santé



Cabinets dentaires



Laboratoires de biologie médicale extra-hospitaliers



Cabinets médicaux



Pharmacie d'officine



Cliniques vétérinaires



Entreprise employeuse : entreprise du champ de l'OMPL sur la période 2009-2020. À partir de 2018 les organismes de formation ou professionnels sont comptés ce qui explique les différences par rapport aux années précédentes.

Taux d'entrée : nombre d'entreprises nouvellement cotisantes à l'OPCO EP rapporté au nombre total d'entreprises au 31/12 de l'année précédente.

Taux de sortie : nombre d'entreprises ne cotisant plus à l'OPCO EP rapporté au nombre total d'entreprises au 31/12 de l'année précédente.

Taux de rotation : moyenne des taux d'entrée et de sortie (turnover). Cet indicateur donne une évaluation du renouvellement annuel des entreprises employeuses.

¹ : Depuis 2020, suite à la loi 2018-771 du 5 septembre 2018 pour la liberté de choisir son avenir professionnel, le périmètre de l'OMPL est modifié. Il regroupe désormais 11 branches, toutes adhérentes à l'OPCO EP, au lieu de 13 précédemment.



ÉVOLUTIONS SECTORIELLES CONTRASTÉES

- Pour le secteur cadre de vie-technique, la tendance est à la hausse (+ 6,9 %). L'évolution est largement influencée par les entreprises d'architecture qui représentent 92,2 % des structures entrepreneuriales.
- Le secteur juridique connaît une diminution remarquable du nombre d'entreprises (- 4,9 %) largement déterminée par les cabinets d'avocats qui concentrent 72,2 % des entreprises du secteur. La branche est caractérisée par le deuxième taux de rotation le plus élevé (13,4 %) lié à d'importants mouvements de main-d'œuvre dans les plus petites structures.
- Le secteur santé enregistre une diminution remarquable (- 9,6 %) sous l'effet de l'évolution des cliniques vétérinaires, des cabinets dentaires et de la pharmacie d'officine qui rassemblent les plus gros contingents d'entreprises.

Entreprises du champ de l'OMPL par branche professionnelle

| | Entreprises employeuses | Évolution 2019-2020 (%) | Taux d'entrée (%) | Taux de sortie (%) | Taux de rotation (%) |
|--------------------------------|-------------------------|-------------------------|-------------------|--------------------|----------------------|
| | 232 | 6,9 | 23,0 | 15,7 | 19,4 |
| | 214 | 12,6 | 26,3 | 13,2 | 19,7 |
| | 18 | - 33,3 | 0,0 | 33,3 | 16,7 |
| | 406 | - 4,9 | 11,2 | 15,9 | 13,6 |
| | 18 | 50,0 | 50,0 | 0,0 | 25,0 |
| | 293 | - 5,2 | 11,0 | 15,9 | 13,4 |
| | 18 | -5,3 | 10,5 | 15,8 | 13,2 |
| | 77 | - 11,5 | 6,9 | 18,4 | 12,6 |
| | 3 207 | - 9,6 | 9,0 | 18,8 | 13,9 |
| | 782 | - 10,9 | 8,5 | 19,2 | 13,9 |
| | 19 | 11,8 | 17,6 | 11,8 | 14,7 |
| | 1 242 | - 11,5 | 11,8 | 23,6 | 17,7 |
| | 921 | - 7,6 | 6,2 | 13,7 | 10,0 |
| | 243 | - 4,0 | 6,3 | 10,3 | 8,3 |
| Bourgogne-Franche-Comté | 3 845 | - 8,3 | 10,0 | 18,3 | 14,2 |
| Ompl | 100 341 | - 3,0 | 14,1 | 17,1 | 15,6 |

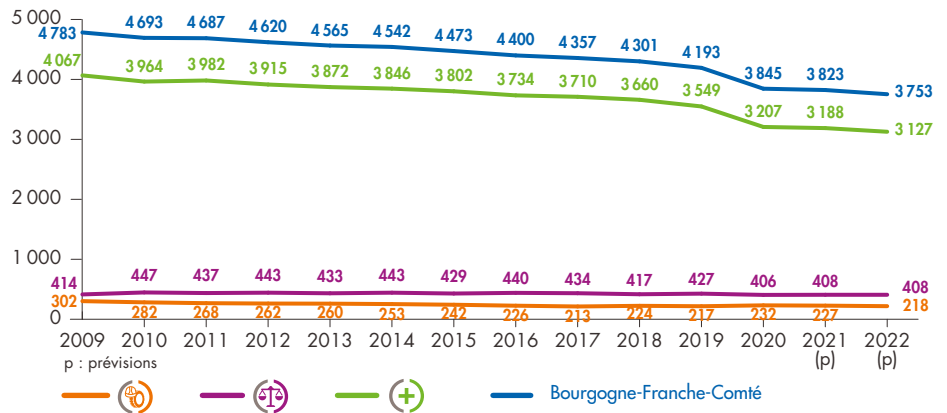
Sources : OPCO-EP, bases adhérents, 2009-2020.

**MOINS D'ENTREPRISES**

Entre 2009 et 2020, le nombre d'entreprises du champ de l'OMPL régional a diminué de 938 unités.

Les dynamiques sectorielles suivent toutes des orientations similaires.

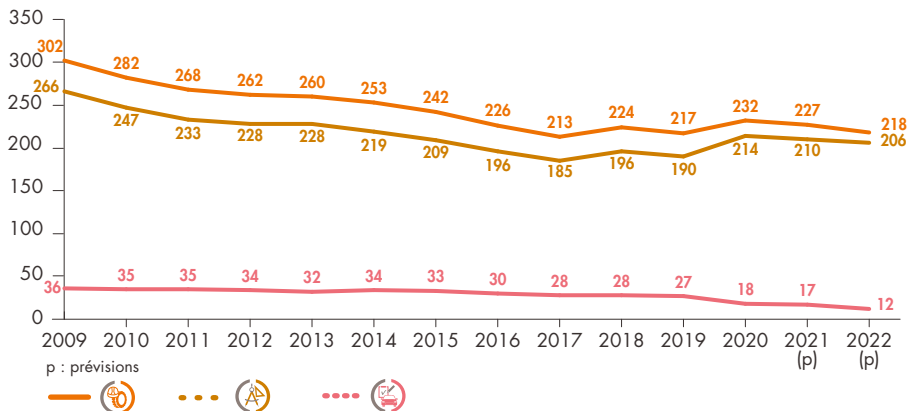
Le secteur santé subit la plus forte baisse (- 860 entreprises).

Évolution du nombre d'entreprises employeuses par secteur

Sources : OPCO-EP, bases adhérents, 2009-2020.

**TENDANCE À LA BAISSÉ**

De 2009 à 2020, la variation négative du secteur (- 70 entreprises) est expliquée par une diminution du nombre d'entreprises d'architecture (- 52) et d'entreprises d'experts en automobiles (- 18).

Évolution du nombre d'entreprises employeuses par branche professionnelle**Secteur cadre de vie-technique**

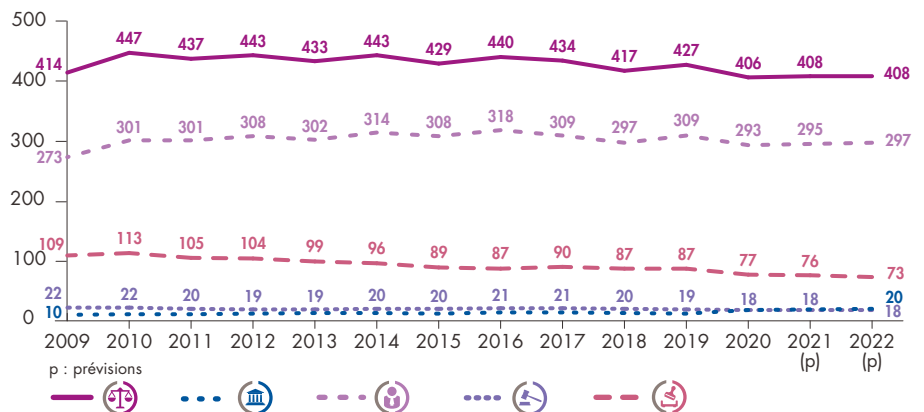
Sources : OPCO-EP, bases adhérents, 2009-2020.

**LÉGÈRE REGRESSION**

De 2009 à 2020, le nombre d'entreprises a reculé de - 8 unités.

En volume, la branche des études d'huissiers de justice connaît la plus forte variation (- 32 entreprises).

Néanmoins, c'est l'évolution de la branche des cabinets d'avocats (- 7,3 %) qui impacte le plus fortement le secteur en raison du nombre d'entreprises qu'elle regroupe (72,2 %).

**Secteur juridique**

Sources : OPCO-EP, bases adhérents, 2009-2020.



DIMINUTION MARQUÉE DU NOMBRE D'ENTREPRISES

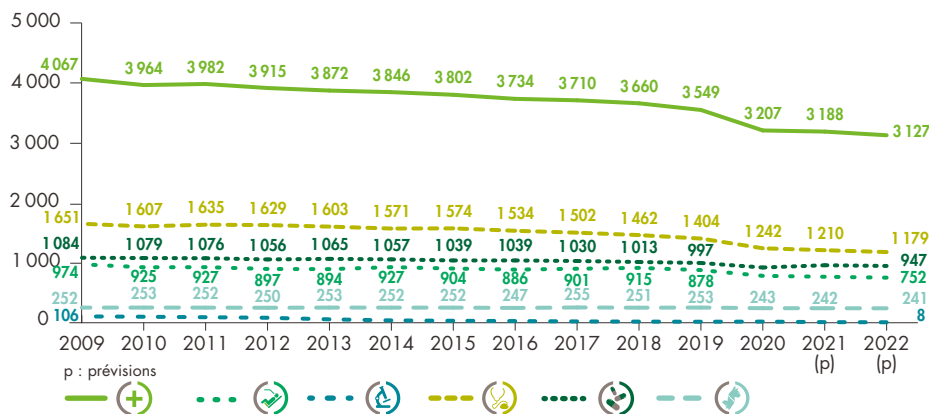
Par rapport à 2009, le secteur a vu le nombre d'entreprises reculer de - 860 unités.

Toutes les branches sont marquées par un mouvement de repli.

L'évolution la plus importante en volume concerne les cabinets médicaux avec une variation de - 409 entreprises.



Secteur santé



Sources : OPCO-EP, bases adhérents, 2009-2020.