



Le Baromètre Régional Entreprises de l'OMPL présente les informations saillantes concernant le tissu entrepreneurial dans lequel évoluent les entreprises libérales du champ de l'OMPL en Bourgogne-Franche-Comté. Ce baromètre offre une photographie instantanée, tout en intégrant les principales évolutions sur les dernières années.



### REPLI DU NOMBRE D'ENTREPRISES EMPLOYEUSES

De 2009 à 2020, le nombre d'entreprises employeuses est tendanciellement orienté à la baisse.

Le phénomène est particulièrement marqué pour le secteur santé qui, en proportion, connaît la plus forte variation négative. Tous les secteurs connaissent néanmoins un recul.



Secteur cadre de vie-technique



Entreprises d'architecture



Entreprises d'experts en automobile



Secteur juridique



Études d'administrateurs et mandataires judiciaires



Cabinets d'avocats



Offices de commissaires-priseurs judiciaires et Sociétés de ventes volontaires de meubles aux enchères publiques



Études d'huissiers de justice



Secteur santé



Cabinets dentaires



Laboratoires de biologie médicale extra-hospitaliers



Cabinets médicaux



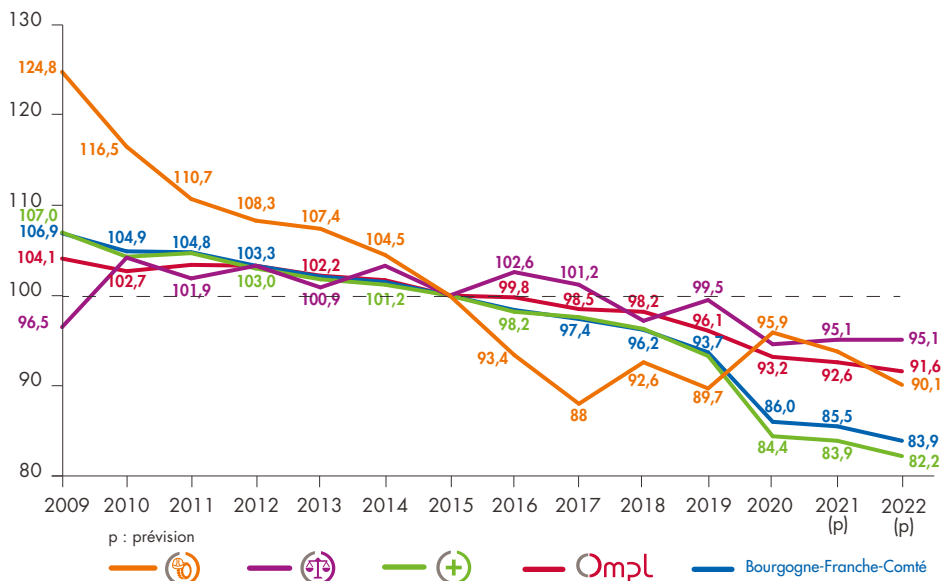
Pharmacie d'officine



Cliniques vétérinaires

Une rupture de série intervient en 2015 sur les données établissements. Avant cette date, les établissements du secteur juridique et des entreprises d'experts en automobile ne pouvaient pas être comptabilisés. L'année 2015 est donc prise en référence.

### Entreprises employeuses du champ de l'OMPL Évolution annuelle, 2009-2020 (indice base 100 en 2015)



Sources : OPCO-EP, bases adhérents, 2009-2020, estimations.



**Entreprise** : entité légale constituant une unité organisationnelle de production de biens et de services. Elle est composée d'un ou plusieurs établissements.

**Entreprise employeuse** : entreprise du champ de l'OMPL sur la période 2009-2020. À partir de 2018 les organismes de formation ou professionnels sont comptés ce qui explique les différences par rapport aux années précédentes.

**Entreprise individuelle (EI)** : forme juridique agrégée des entreprises comprenant les entreprises individuelles (personnes physiques) et les statuts assimilés.

**Établissement** : unité de production géographiquement individualisée, mais juridiquement dépendante de l'entreprise.

**Société commerciale et assimilée** : forme juridique agrégée des entreprises comprenant les EURL, SA, SARL, SAS, SNC, SEL et les statuts assimilés.



## RÉTRÉCISSEMENT DU TISSU ENTREPRENEURIAL

De 2009 à 2020, le stock d'entreprises a fortement diminué.

Le stock d'établissements suit un mouvement similaire.

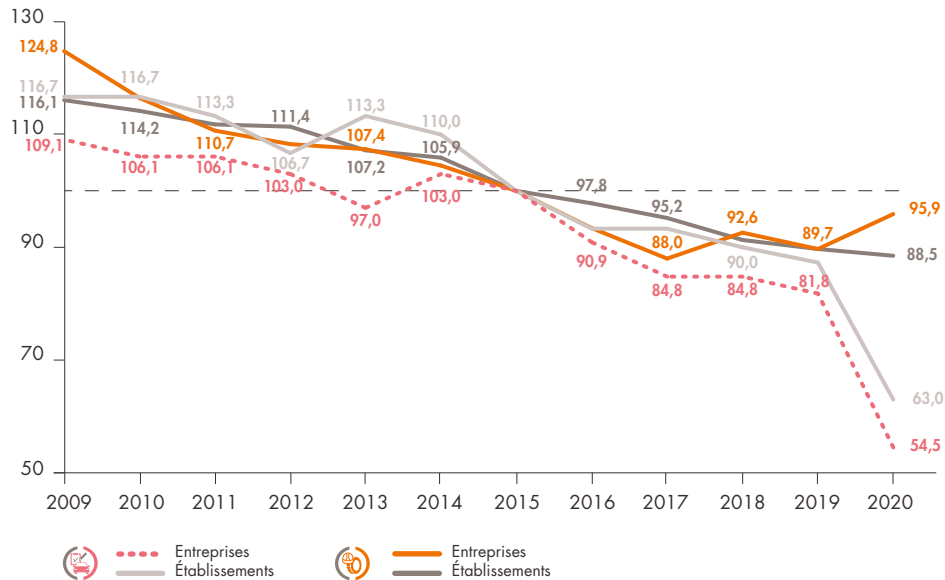
Cette double tendance montre un repli global du nombre de structures employeuses.

## Entreprises et établissements employeurs du secteur cadre de vie-technique

### Évolution annuelle, 2009-2020 (indice base 100 en 2015)



### Entreprises d'architecture



Sources : OPCO-EP, bases adhérents, 2009-2020, Insee, Répertoire des Entreprises et des Établissements, 2009 à 2015, Insee, fichiers Sirène 2015-2022. Estimations pour le nombre d'établissements.



## RÉTRÉCISSEMENT DU TISSU ENTREPRENEURIAL

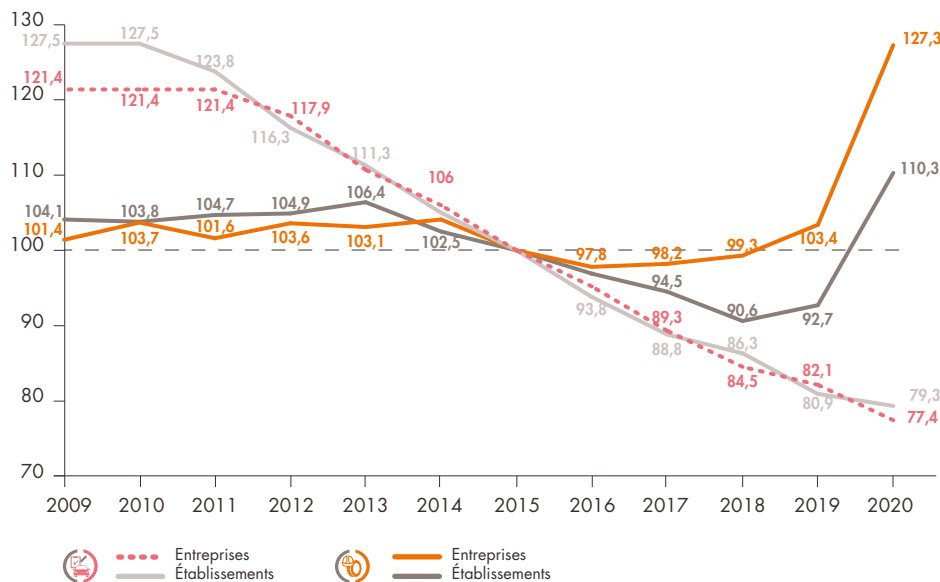
De 2009 à 2020, le stock d'entreprises a fortement diminué.

Le stock d'établissements suit un mouvement similaire.

Cette double tendance montre un repli global du nombre de structures employeuses.



### Entreprises d'experts en automobiles



Sources : OPCO-EP, bases adhérents, 2009-2020, Insee, Répertoire des Entreprises et des Établissements, 2009 à 2015, Insee, fichiers Sirène 2015-2022. Estimations pour le nombre d'établissements.



## RENFORCEMENT DU TISSU ENTREPRENEURIAL

De 2009 à 2020, le stock d'entreprises a fortement augmenté.

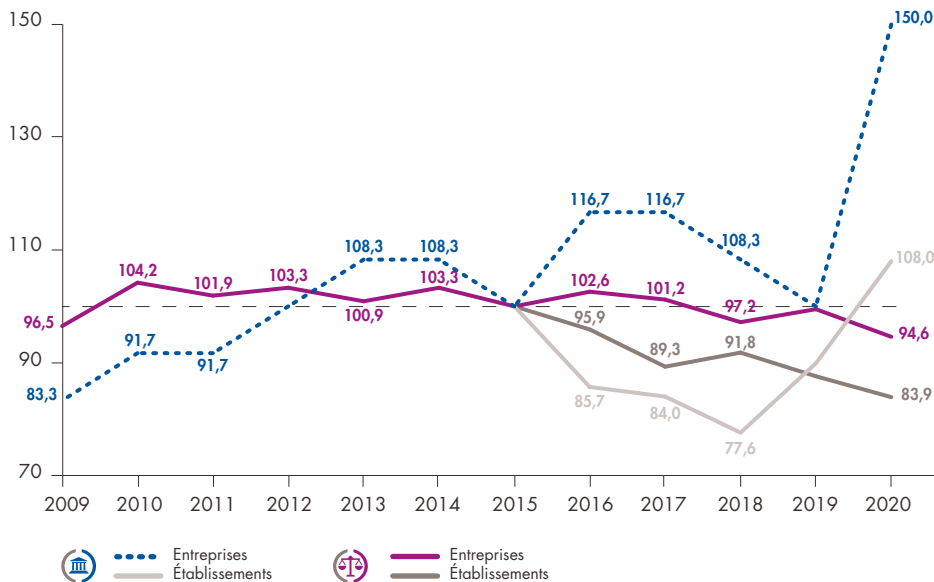
Selon les données disponibles, le stock d'établissements suit un mouvement similaire.

Cette double tendance montre une croissance globale du nombre de structures employeuses.

## Entreprises et établissements employeurs du secteur juridique Évolution annuelle, 2009-2020 (indice base 100 en 2015)



### Études d'administrateurs et mandataires judiciaires



Sources : OPCO-EP, bases adhérents, 2009-2020, Insee, Répertoire des Entreprises et des Établissements, 2009 à 2015, Insee, fichiers Sirène 2015-2022. Estimations pour le nombre d'établissements.



## PLUS D'ENTREPRISES MAIS MOINS D'ÉTABLISSEMENTS

De 2009 à 2020, le stock d'entreprises a fortement augmenté.

En revanche, selon les données disponibles, le stock d'établissements tend à décroître.

Un mouvement de fusion des entreprises est à l'œuvre et leurs implantations géographiques sont moins nombreuses.

Le tissu entrepreneurial devient moins dense.



### Cabinets d'avocats



Sources : OPCO-EP, bases adhérents, 2009-2020, Insee, Répertoire des Entreprises et des Établissements, 2009 à 2015, Insee, fichiers Sirène 2015-2022. Estimations pour le nombre d'établissements.



## RÉTRÉCISSEMENT DU TISSU ENTREPRENEURIAL

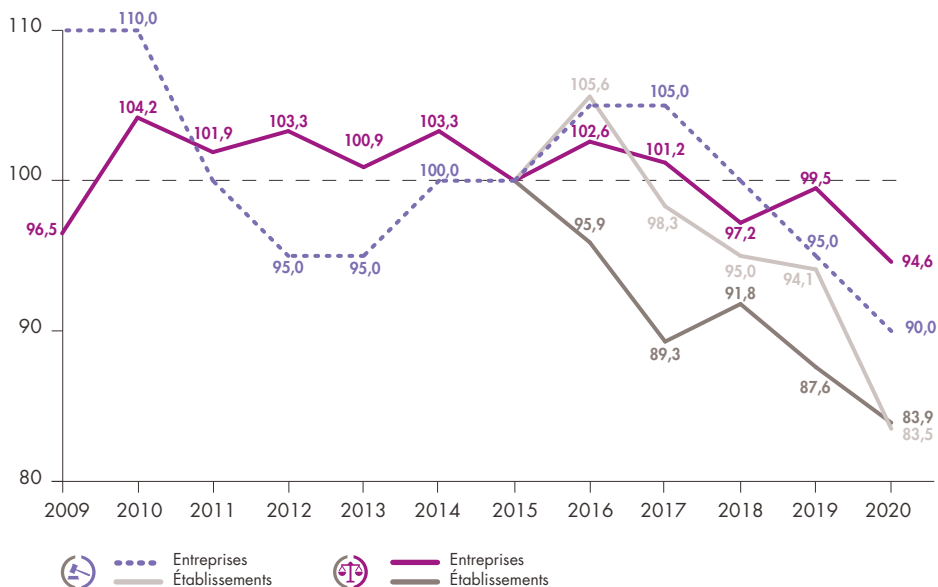
Par rapport à 2009, le stock d'entreprises a fortement diminué.

Selon les données disponibles, le stock d'établissements suit un mouvement similaire.

Cette double tendance montre un repli global du nombre de structures employeuses.



## Offices de commissaires-priseurs judiciaires et Sociétés de ventes volontaires de meubles aux enchères publiques



Sources : OPCO-EP, bases adhérents, 2009-2020, Insee, Répertoire des Entreprises et des Établissements, 2009 à 2015, Insee, fichiers Sirène 2015-2022. Estimations pour le nombre d'établissements.



## RÉTRÉCISSEMENT DU TISSU ENTREPRENEURIAL

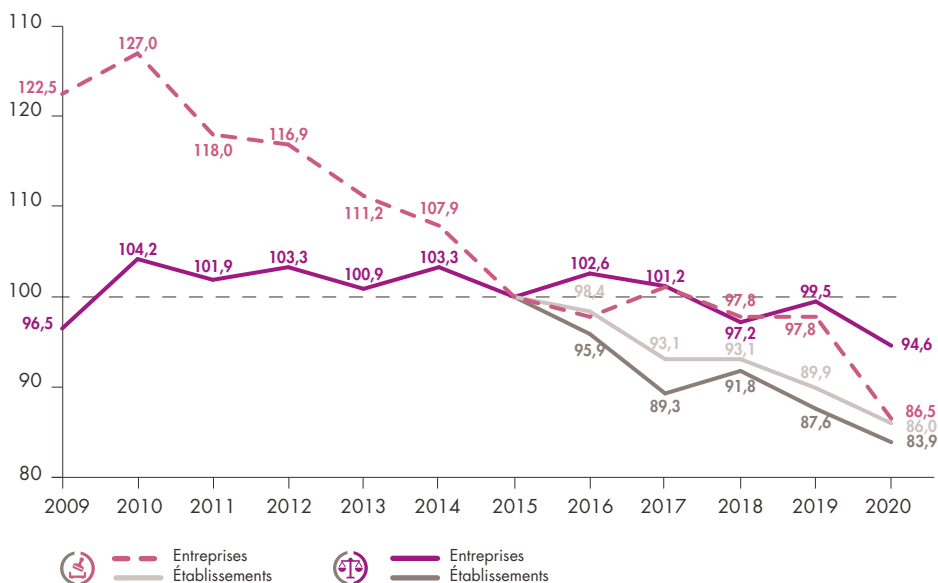
De 2009 à 2020, le stock d'entreprises a fortement diminué.

Selon les données disponibles, le stock d'établissements suit un mouvement similaire.

Cette double tendance montre un repli global du nombre de structures employeuses.



## Études d'huissiers de justice



Sources : OPCO-EP, bases adhérents, 2009-2020, Insee, Répertoire des Entreprises et des Établissements, 2009 à 2015, Insee, fichiers Sirène 2015-2022. Estimations pour le nombre d'établissements.



## RÉTRÉCISSEMENT DU TISSU ENTREPRENEURIAL

De 2009 à 2020, le stock d'entreprises a fortement diminué.

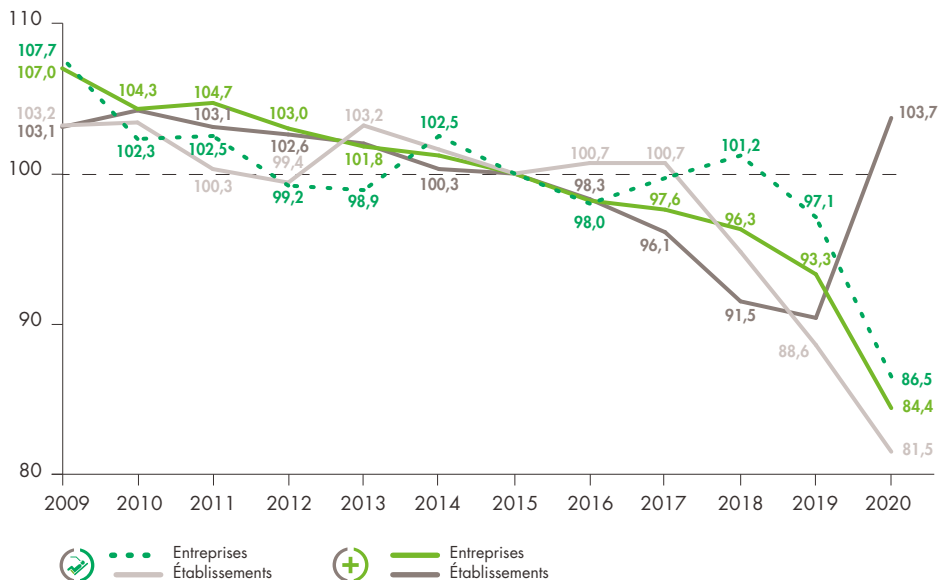
Le stock d'établissements suit un mouvement similaire.

Cette double tendance montre un repli global du nombre de structures employeuses.

## Entreprises et établissements employeurs du secteur santé Évolution annuelle, 2009-2020 (indice base 100 en 2015)



### Cabinets dentaires



Sources : OPCO-EP, bases adhérents, 2009-2020, Insee, Répertoire des Entreprises et des Établissements, 2009 à 2015, Insee, fichiers Sirène 2015-2022. Estimations pour le nombre d'établissements.



## RÉTRÉCISSEMENT DU TISSU ENTREPRENEURIAL

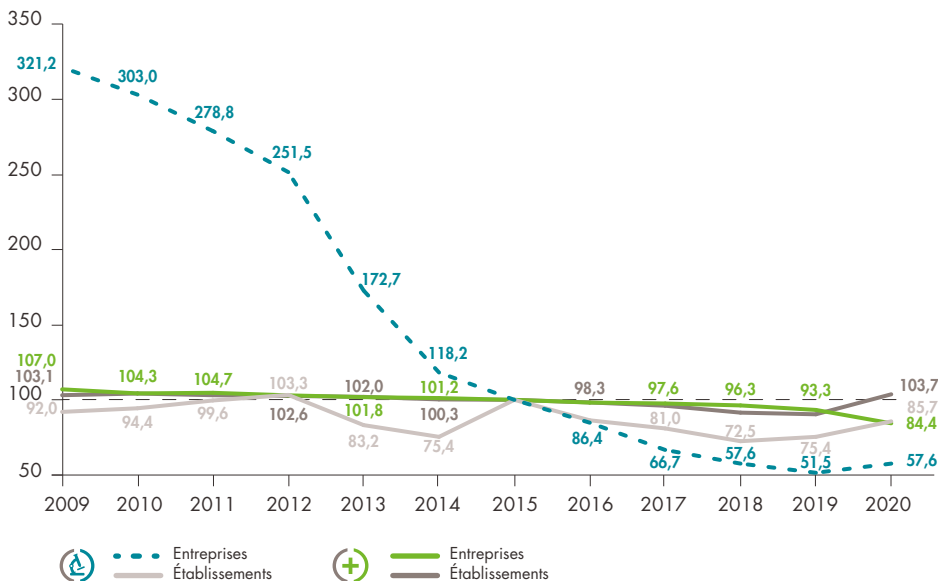
De 2009 à 2020, le stock d'entreprises a fortement diminué.

Le stock d'établissements suit un mouvement similaire.

Cette double tendance montre un repli global du nombre de structures employeuses.



### Laboratoires de biologie médicale extra-hospitaliers



Sources : OPCO-EP, bases adhérents, 2009-2020, Insee, Répertoire des Entreprises et des Établissements, 2009 à 2015, Insee, fichiers Sirène 2015-2022. Estimations pour le nombre d'établissements.



## RÉTRÉCISSEMENT DU TISSU ENTREPRENEURIAL

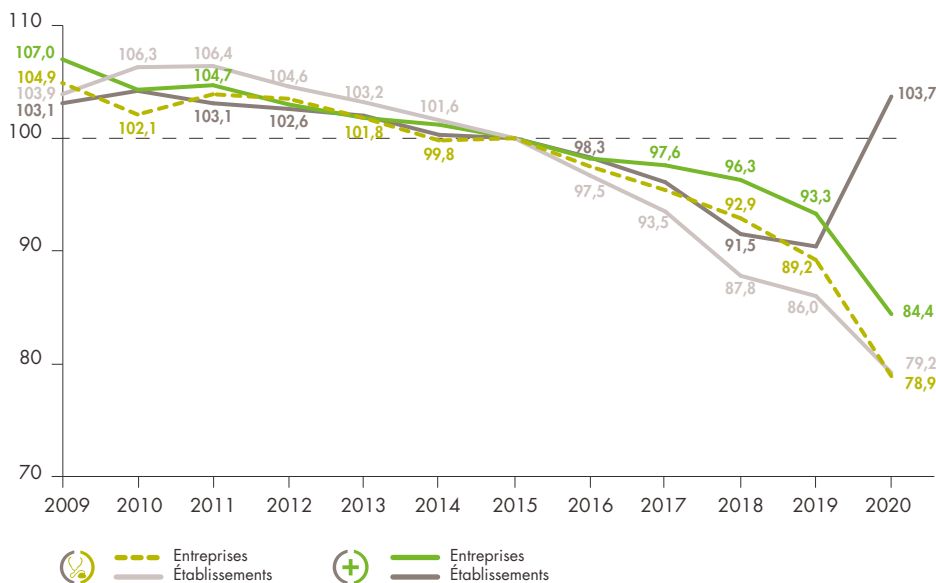
De 2009 à 2020, le stock d'entreprises a fortement diminué.

Le stock d'établissements suit un mouvement similaire.

Cette double tendance montre un repli global du nombre de structures employeuses.



## Cabinets médicaux



Sources : OPCO-EP, bases adhérents, 2009-2020, Insee, Répertoire des Entreprises et des Établissements, 2009 à 2015, Insee, fichiers Sirène 2015-2022. Estimations pour le nombre d'établissements.



## ÉROSION ENTREPRENEURIALE

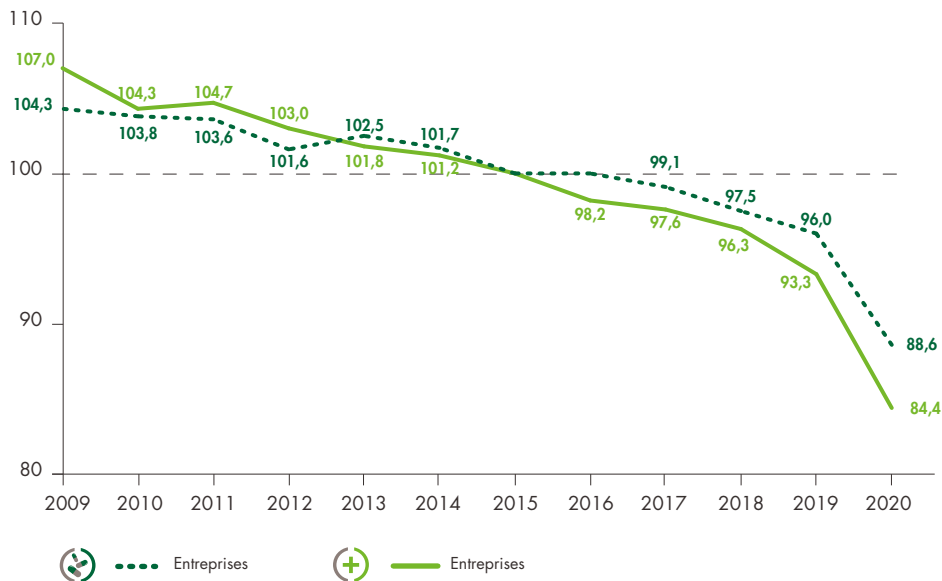
Par dispositions légales, la branche de la pharmacie d'officine regroupe uniquement des entreprises mono-établissements.

Leur volume est en forte diminution.

Par rapport à 2015, leur nombre a ainsi varié de - 11,4 % en 2020.



## Pharmacie d'officine



Sources : OPCO-EP, bases adhérents, 2009-2020, Insee, Répertoire des Entreprises et des Établissements, 2009 à 2015, Insee, fichiers Sirène 2015-2022. Estimations pour le nombre d'établissements.

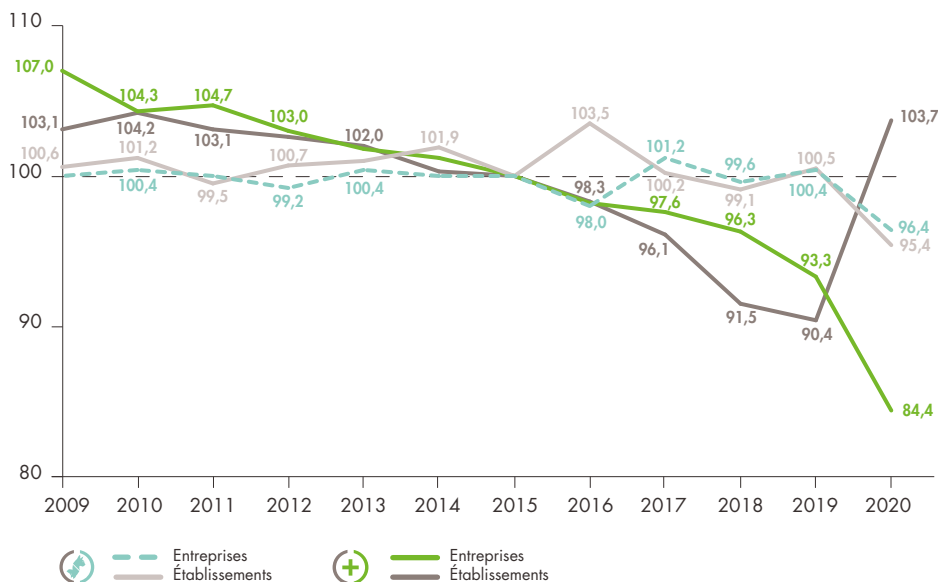


## RÉTRÉCISSEMENT DU TISSU ENTREPRENEURIAL

De 2009 à 2020, le stock d'entreprises a diminué. Le stock d'établissements suit un mouvement similaire. Cette double tendance montre un repli global du nombre de structures employeuses.



## Cliniques vétérinaires



Sources : OPCO-EP, bases adhérents, 2009-2020, Insee, Répertoire des Entreprises et des Établissements, 2009 à 2015, Insee, fichiers Sirene 2015-2022. Estimations pour le nombre d'établissements.



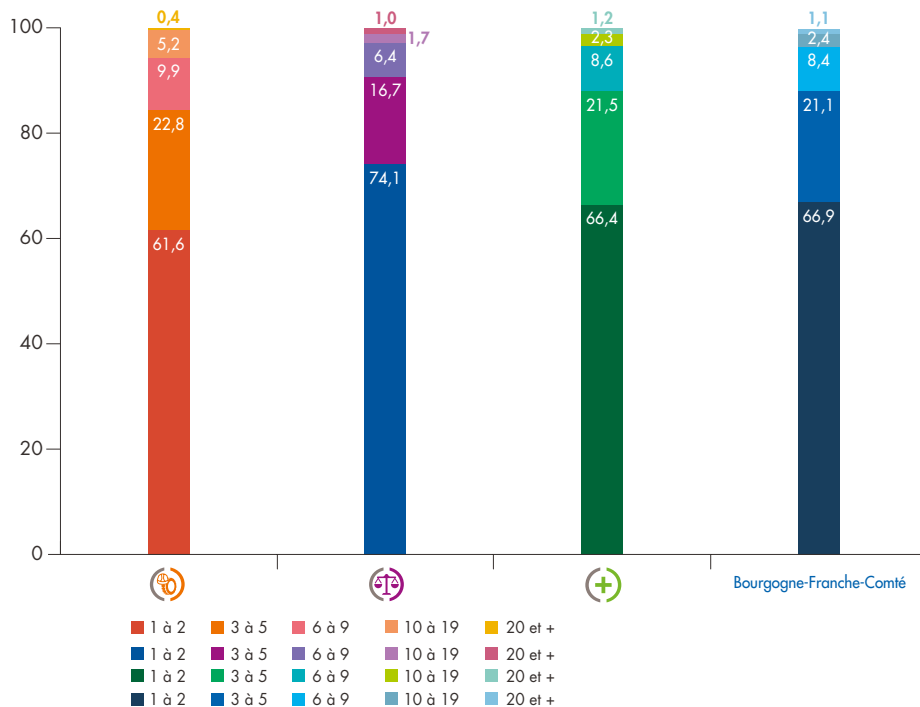
## UN MONDE DE TRÈS PETITES ENTREPRISES

Les entreprises générant moins de 10 emplois en équivalent temps plein (ETP) représentent 96,4 % des entreprises du champ de l'OMPL en Bourgogne-Franche-Comté. Au niveau régional, les très petites entreprises animent les activités libérales.

Cette caractéristique se rencontre dans les trois secteurs avec quelques nuances par rapport à l'ensemble régional :

- le secteur cadre de vie-technique est caractérisé par une sous-représentation des entreprises comptant un à neuf ETP (- 2,1 points);
- à l'opposé, cette taille d'entreprise est surreprésentée dans le secteur juridique (+ 0,8 point);
- le secteur santé présente une répartition similaire.

## Répartition des entreprises employeuses par taille et secteur (emplois ETP, %)



Sources : OPCO-EP, bases adhérents, 2020.



## UN À CINQ EMPLOIS ETP

Huit entreprises sur dix génèrent un à cinq emplois ETP.

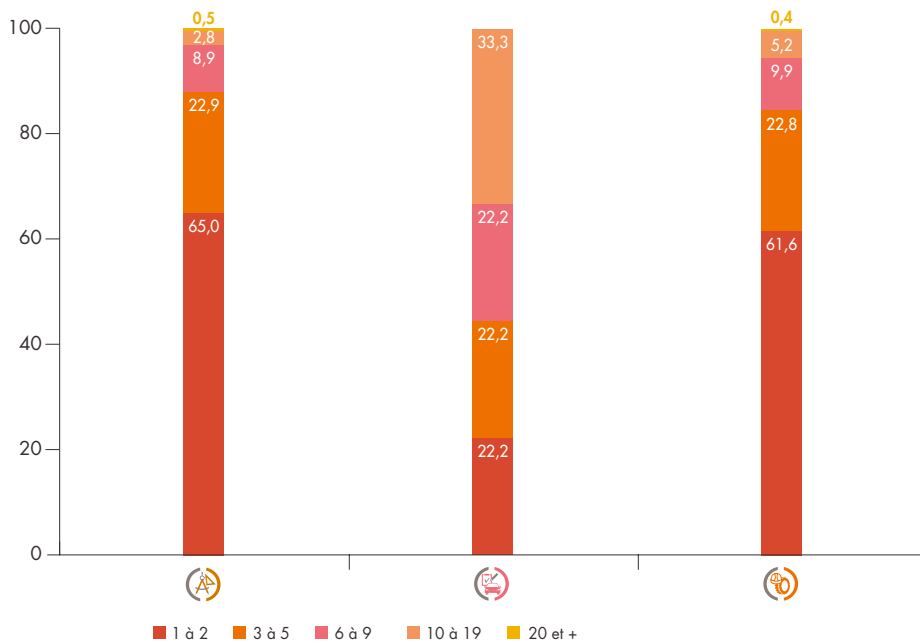
Néanmoins, des différences sont observables en fonction des branches :

- dans celle des entreprises d'experts en automobiles, les entreprises de plus de neuf emplois ETP sont largement surreprésentées ;
- à l'opposé, les structures générant moins de six emplois ETP sont représentatives dans les entreprises d'architecture.

## Répartition des entreprises employeuses par taille et branche professionnelle (emplois ETP, %)



### Secteur cadre de vie-technique



Sources : OPCO-EP, bases adhérents, 2009-2020.



## MOINS DE SIX EMPLOIS ETP

La branche des cabinets d'avocats est caractérisée par une surreprésentation des entreprises générant moins de six emplois ETP.

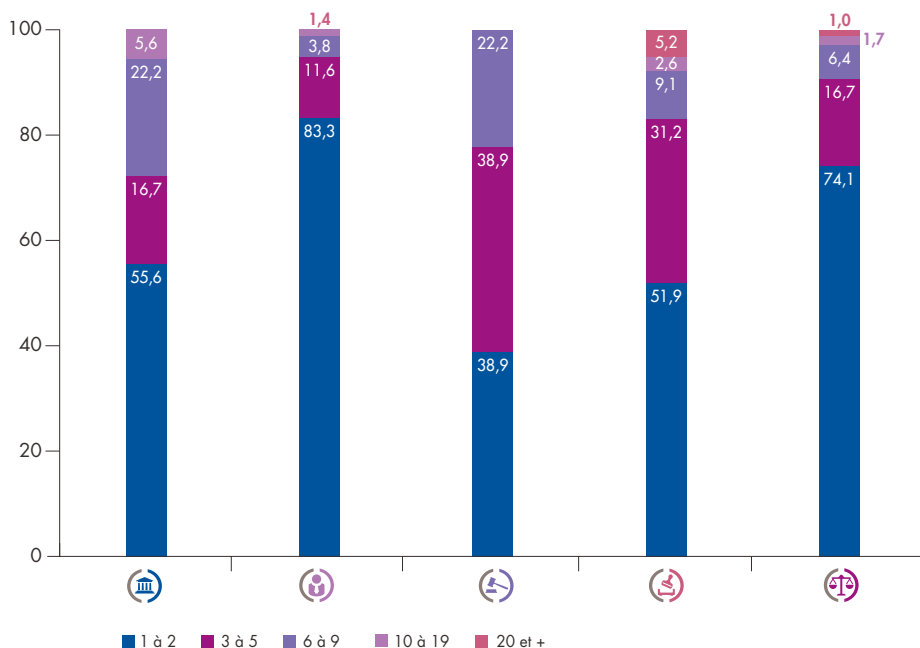
La structure du secteur dépend directement de cette branche qui recouvre 77,0 % des entreprises.

Les répartitions sont assez différentes dans les autres branches.

Les études d'huissiers de justice comptant 10 salariés et plus sont relativement fréquentes.



### Secteur juridique



Sources : OPCO-EP, bases adhérents, 2009-2020.





## MOINS DE SIX EMPLOIS ETP

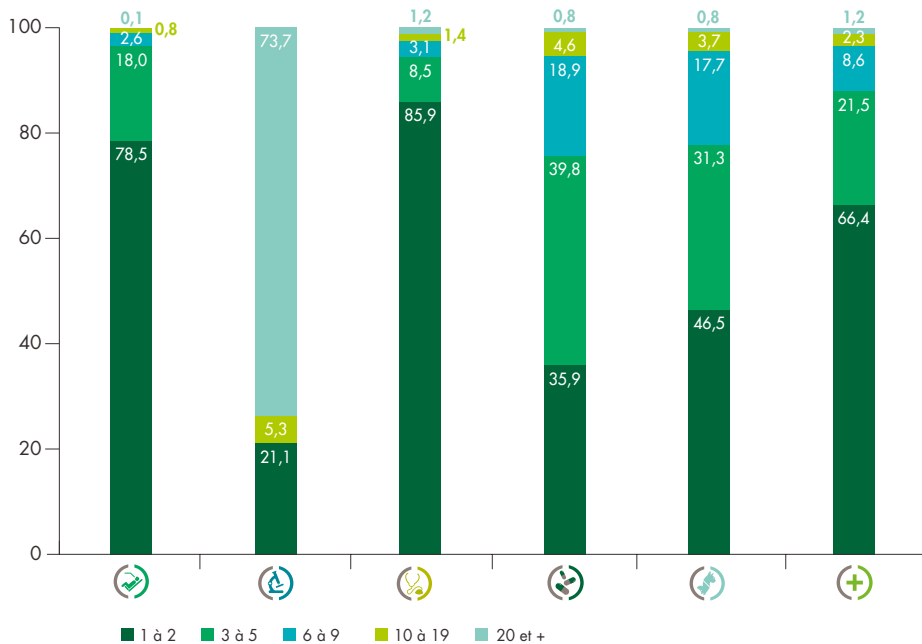
87,9 % des entreprises du secteur génèrent un à cinq emplois ETP. Mais 79,0 % des laboratoires de biologie médicale extra-hospitaliers en comptent au moins dix.

La configuration des cabinets dentaires, des cabinets médicaux et, dans une moindre mesure, des cliniques vétérinaires est symétriquement opposée, puisque la plus importante proportion de ces entreprises génèrent moins de trois emplois ETP.

La pharmacie d'officine est dans une situation intermédiaire avec une part plus importante d'entreprises générant de trois à cinq ETP.



## Secteur santé



Sources : OPCO-EP, bases adhérents, 2009-2020.



## ÉVOLUTIONS CONTRASTÉES AU SEIN DU SECTEUR

Dans la branche des entreprises d'experts en automobiles, la part des entreprises de 10 ETP et plus progresse (+19,4 points) au détriment des structures d'effectifs inférieurs.

En revanche, la proportion d'entreprises d'architecture générant de six à neuf ETP recule sous l'effet d'une dualisation du tissu entrepreneurial au profit des petites et des grandes structures.



## Secteur cadre de vie-technique



Sources : OPCO-EP, bases adhérents, 2009-2020.

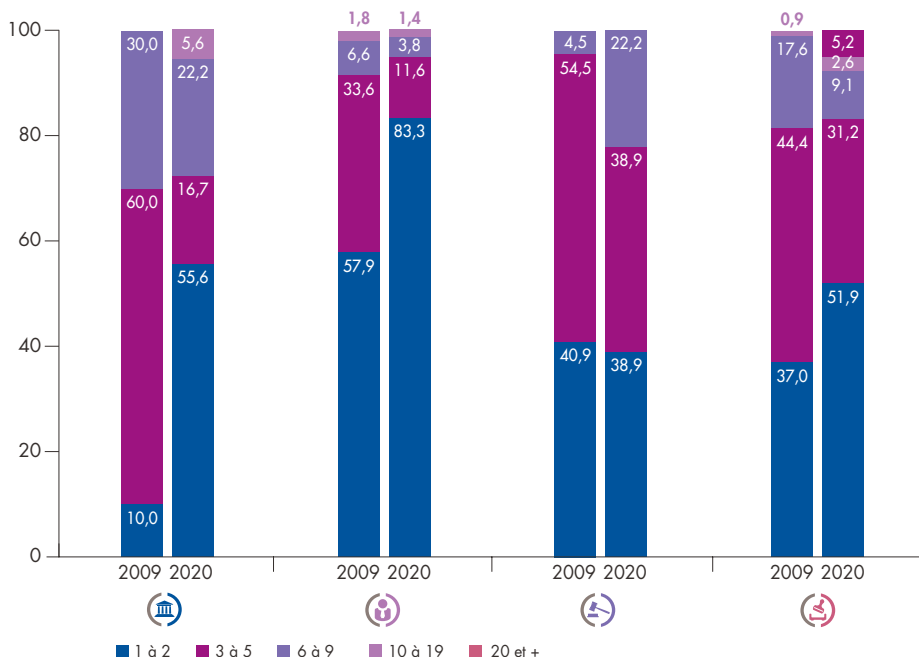


## ÉVOLUTIONS STRUCTURELLES MARQUÉES

Pour toutes les branches, sauf celle des offices de commissaires-priseurs judiciaires et sociétés de ventes volontaires, la part des entreprises générant moins de trois emplois ETP est celle qui a le plus progressé. Les entreprises comptant 10 à 19 emplois se distinguent pour cette branche.



## Secteur juridique



Sources : OPCO-EP, bases adhérents, 2009-2020.

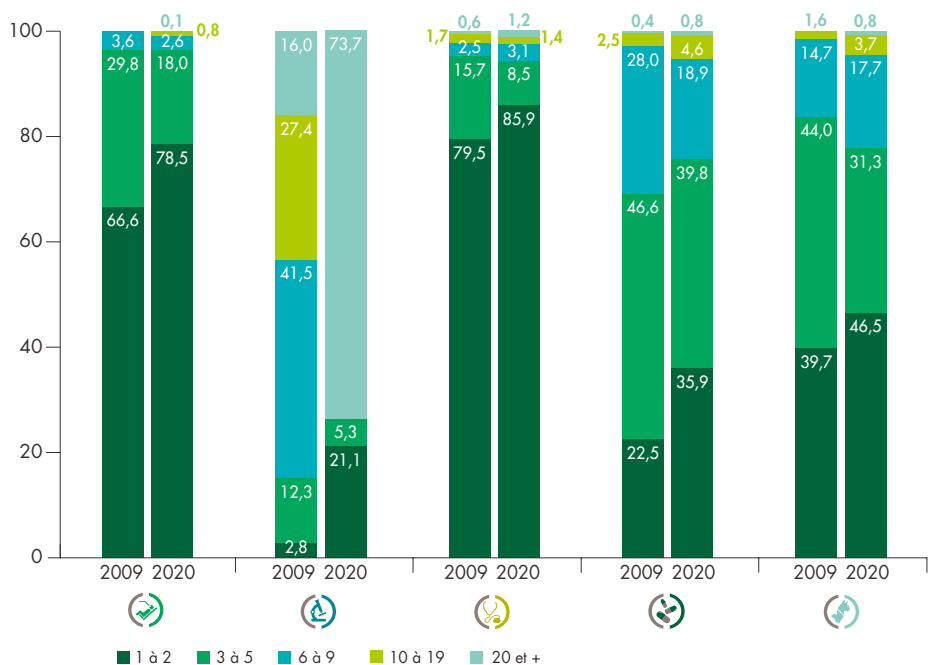


## DIFFÉRENTES TRAJECTOIRES D'ÉVOLUTION

Dans la branche des laboratoires de biologie médicale extra-hospitaliers, la part des entreprises générant plus de 19 emplois ETP connaît la plus forte progression. Dans les autres branches, les entreprises générant moins de trois ETP voient leur part s'accroître plus fortement.



## Secteur santé



Sources : OPCO-EP, bases adhérents, 2009-2020.



## DOMINANCE DES ENTREPRISES INDIVIDUELLES

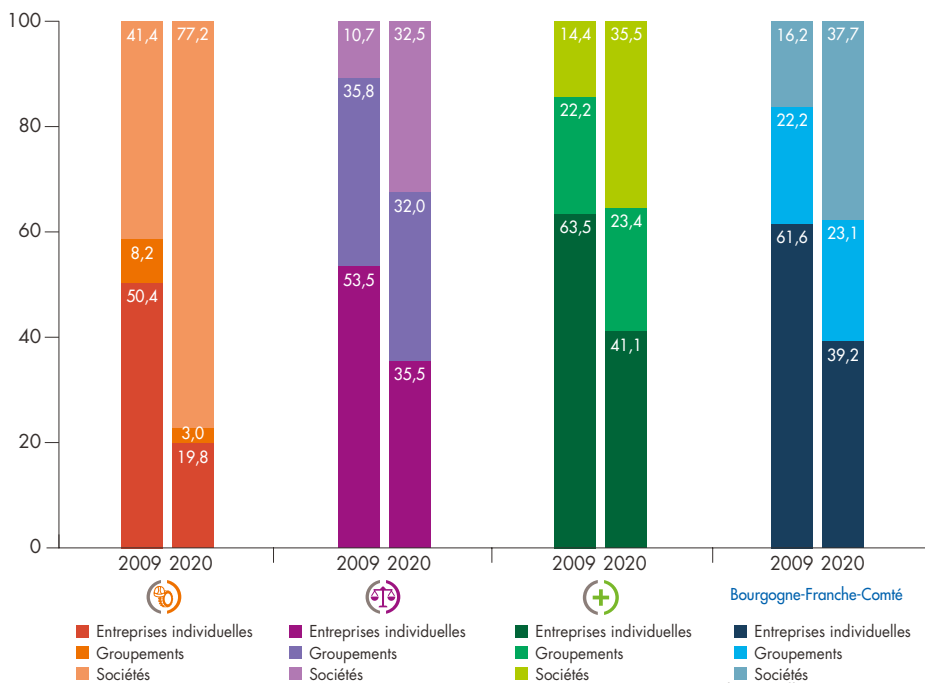
Traditionnellement, l'entreprise individuelle est la structure juridique la plus fréquente.

Mais, par rapport à 2009, elle n'est plus majoritaire dans aucun secteur.

Elle perd du terrain au profit des sociétés.

Ce phénomène reflète une gestion plus entrepreneuriale des structures.

## Évolution de la répartition des entreprises employeuses par statut juridique et secteur (%)



Sources : OPCO-EP, bases adhérents, 2009-2020.



## ENTREPRENEURIALISATION DU SECTEUR

Depuis 2009, la part des sociétés a progressé de 37,7 points dans les entreprises d'architecture et de 41,6 points dans les entreprises d'experts en automobiles.

Cette évolution traduit une mutation structurelle profonde des entreprises et de leur mode de gestion.

## Évolution de la répartition des entreprises employeuses par statut juridique et branche professionnelle (%)

### Secteur cadre de vie-technique



Sources : OPCO-EP, bases adhérents, 2009-2020.



## ÉVOLUTIONS CONTRASTÉES

Par rapport à 2009, la forme juridique de l'entreprise individuelle augmente dans les études d'administrateurs et mandataires judiciaires. Néanmoins, les sociétés tendent à progresser dans toutes les branches, notamment dans celle des études d'huissiers de justice.



## Secteur juridique



Sources : OPCO-EP, bases adhérents, 2009-2020.

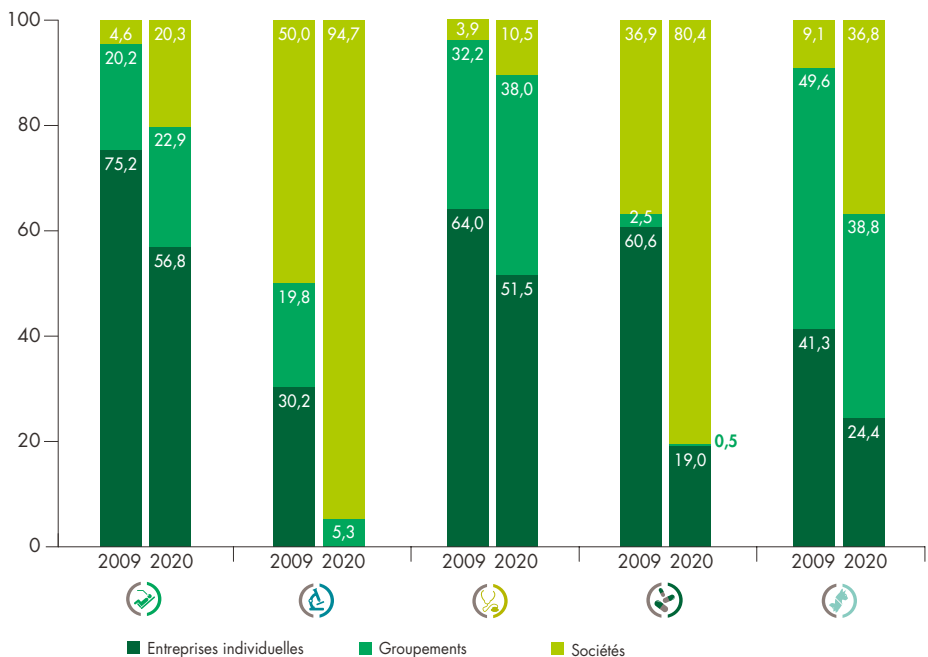


## ENCORE BEAUCOUP D'ENTREPRISES INDIVIDUELLES

Les branches du secteur sont traditionnellement marquées par une forte proportion d'entreprises individuelles. Mais, les laboratoires de biologie médicale extra-hospitaliers et la pharmacie d'officine comptent de plus en plus de sociétés commerciales qui constituent aujourd'hui la forme juridique dominante. Ces évolutions traduisent d'importantes mutations du tissu entrepreneurial.



## Secteur santé



Sources : OPCO-EP, bases adhérents, 2009-2020.