

Ce baromètre présente les informations saillantes concernant les salariés des entreprises libérales du champ de l'OMPL, à partir des données de la **DADS 2016** fournies par l'Insee. Il propose une photographie comparative des caractéristiques et des conditions d'emploi des salariés au niveau de l'OMPL et de chacun des trois secteurs dans la région.



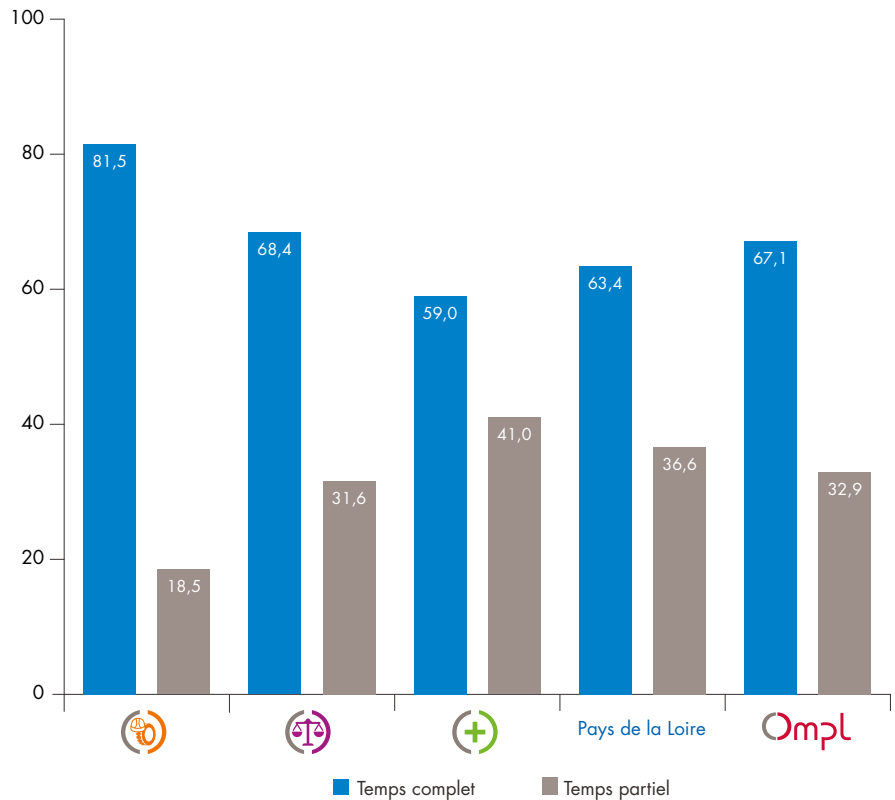
### PLUS D'UN TIERS DES SALARIÉS À TEMPS PARTIEL

La proportion régionale d'emplois à temps complet est significativement inférieure à celle observée au niveau national.

Le secteur cadre de vie-technique et le secteur juridique se distinguent par une très nette sous-représentation des emplois à temps partiel.

-  Secteur cadre de vie-technique
  -  Entreprises d'architecture
  -  Entreprises d'économistes de la construction
  -  Entreprises d'experts en automobile
  -  Cabinets de géomètres-experts, géomètres-topographes, photogrammètres et experts fonciers
-  Secteur juridique
  -  Études d'administrateurs et mandataires judiciaires
  -  Cabinets d'avocats
  -  Offices de commissaires-priseurs judiciaires et Sociétés de ventes volontaires de meubles aux enchères publiques
  -  Études d'huissiers de justice
-  Secteur santé
  -  Cabinets dentaires
  -  Laboratoires de biologie médicale extra hospitaliers
  -  Cabinets médicaux
  -  Pharmacie d'officine
  -  Cliniques vétérinaires

Durée du temps de travail par secteur professionnel (%)

















## VARIABILITÉ DU TEMPS DE TRAVAIL

- Dans les branches du secteur cadre de vie-technique, l'emploi à temps complet est fortement représenté. Cette configuration est très marquée pour les cabinets de géomètres et les entreprises d'économistes de la construction.
- Les branches du secteur juridique sont aussi caractérisées par une surreprésentation du travail à temps complet. Néanmoins, les proportions sont un peu moins marquées que celles observées dans le secteur cadre de vie-technique.
- En dehors des laboratoires de biologie médicale extra hospitaliers et de la pharmacie d'officine, l'emploi à temps partiel est surreprésenté dans les branches du secteur santé. Le phénomène est très sensible dans les cliniques vétérinaires.

## Répartition des salariés par durée du temps et branche professionnelle (%)

Branches professionnelles	Temps complet	Temps partiel
	<b>81,5</b>	<b>18,5</b>
	80,6	19,4
	85,3	14,7
	76,5	23,5
	86,0	14,0
	<b>68,4</b>	<b>31,6</b>
	81,0	19,0
	64,3	35,7
	71,0	29,0
	79,4	20,6
	<b>59,0</b>	<b>41,0</b>
	51,4	48,6
	73,1	26,9
	51,3	48,7
	64,9	35,1
	49,4	50,6
<b>Pays de la Loire</b>	<b>63,4</b>	<b>36,6</b>
<b>Ompl</b>	<b>67,1</b>	<b>32,9</b>