



Ce baromètre présente les informations saillantes concernant les salariés des entreprises libérales du champ de l'OMPL, à partir des données de la DADS 2016 fournies par l'Insee. Il propose une photographie comparative des caractéristiques et des conditions d'emploi des salariés au niveau de l'OMPL et de chacun des trois secteurs dans la région.














PLUS DE 19 491 € POUR LA MOITIÉ DES SALARIÉS

La médiane régionale est proche de celle observée au niveau national.

Les différences constatées entre les branches sont à rapprocher des catégories socioprofessionnelles qu'elles emploient.

-  Secteur cadre de vie-technique
-  Entreprises d'architecture
-  Entreprises d'économistes de la construction
-  Entreprises d'experts en automobile
-  Cabinets de géomètres-experts, géomètres-topographes, photogrammètres et experts fonciers

-  Secteur juridique
-  Études d'administrateurs et mandataires judiciaires
-  Cabinets d'avocats
-  Offices de commissaires-priseurs judiciaires et Sociétés de ventes volontaires de meubles aux enchères publiques
-  Études d'huissiers de justice

-  Secteur santé
-  Cabinets dentaires
-  Laboratoires de biologie médicale extra hospitaliers
-  Cabinets médicaux
-  Pharmacie d'officine
-  Cliniques vétérinaires

Médiane estimée de la rémunération nette annuelle (€)

Branches professionnelles	Cadres	Professions intermédiaires	Employés	Ouvriers	Toutes catégories
	30 789**	23 419***	20 217**	ND	23 197***
	30 553**	23 750**	20 000*	ND	24 171***
	NS	NS	ND	ND	NS
	ND	NS	NS	ND	21 513*
	ND	22 278**	NS	ND	21 887***
	25 632*	NS	19 963***	ND	20 398***
	NS	NS	NS	ND	25 259*
	NS	NS	20 253***	ND	20 679***
	ND	ND	NS	ND	NS
	NS	NS	18 605***	ND	18 774***
	31 481***	19 810***	17 570***	14 185*	18 948***
	NS	NS	17 648***	ND	17 708***
	NS	22 042***	18 636***	NS	20 583***
	NS	26 630***	18 666***	NS	19 741***
	31 040***	18 477***	14 205***	14 241*	18 698***
	NS	NS	15 737**	ND	16 479***
PACA	30 192***	20 243***	18 066***	14 604***	19 491***
Ompl	31 224***	20 724***	18 407***	15 130***	19 933***

Précision +/- 5 %. Niveau de confiance: *** 99 %, ** 95 %, * 90 %.
ND : non déterminé pour cause de secret statistique.
NS : résultat non-significatif.