



TURNOVER TRÈS CONTRASTÉ SELON LES BRANCHES

Le turnover régional est d'un niveau normal.

Les offices de commissaires-priseurs judiciaires et sociétés de ventes volontaires, les entreprises d'architecture et les cliniques vétérinaires se distinguent par un taux important.

En retour, le personnel des cabinets de géomètres, des cabinets médicaux et des laboratoires de biologie médicale extra hospitaliers est caractérisé par une plus grande stabilité.



Secteur cadre de vie-technique



Entreprises d'architecture



Entreprises d'économistes de la construction



Entreprises d'experts en automobile



Cabinets de géomètres-experts, géomètres-topographes, photogrammètres et experts fonciers



Secteur juridique



Études d'administrateurs et mandataires judiciaires



Cabinets d'avocats



Offices de commissaires-priseurs judiciaires et Sociétés de ventes volontaires de meubles aux enchères publiques



Études d'huissiers de justice



Secteur santé



Cabinets dentaires



Laboratoires de biologie médicale extra hospitaliers



Cabinets médicaux



















Pharmacie d'officine



Cliniques vétérinaires

Ce baromètre présente les informations saillantes concernant les salariés des entreprises libérales du champ de l'OMPL, à partir des données de la DADS 2016 fournies par l'Insee. Il propose une photographie comparative des caractéristiques et des conditions d'emploi des salariés au niveau de l'OMPL et de chacun des trois secteurs dans la région.

Mobilité annuelle (%)

Branches professionnelles	Taux d'entrée	Taux de sortie	Turnover annuel régional	Turnover annuel national
 Secteur cadre de vie-technique	15,8	14,1	15,0	17,9
 Entreprises d'architecture	19,4	15,7	17,6	20,4
 Entreprises d'économistes de la construction	ND ¹	ND ¹	ND ¹	19,3
 Entreprises d'experts en automobile	13,4	12,6	13,0	12,2
 Cabinets de géomètres-experts, géomètres-topographes, photogrammètres et experts fonciers	10,3	9,2	9,8	12,7
 Secteur juridique	15,2	16,5	15,8	21,8
 Études d'administrateurs et mandataires judiciaires	ND ¹	ND ¹	ND ¹	15,2
 Cabinets d'avocats	14,5	16,8	15,6	24,5
 Offices de commissaires-priseurs judiciaires et Sociétés de ventes volontaires de meubles aux enchères publiques	24,6	16,7	20,6	17,0
 Études d'huissiers de justice	14,5	13,1	13,8	15,2
 Secteur santé	14,6	12,5	13,6	14,9
 Cabinets dentaires	17,0	12,8	14,9	15,6
 Laboratoires de biologie médicale extra hospitaliers	12,4	12,7	12,6	14,8
 Cabinets médicaux	11,5	10,7	11,1	12,1
 Pharmacie d'officine	15,8	13,0	14,4	15,9
 Cliniques vétérinaires	18,9	14,9	16,9	20,3
Normandie	14,7	12,9	13,8	—
Ompl	17,1	15,4	—	16,3

¹ : non déterminé pour cause de secret statistique.