



TURNOVER TRÈS CONTRASTÉ SELON LES BRANCHES

Le turnover régional est d'un niveau normal.

Les cabinets d'avocats, les cliniques vétérinaires et les entreprises d'architecture se distinguent par un taux important.

En retour, le personnel des cabinets médicaux, des entreprises d'experts en automobile et des cabinets de géomètres est caractérisé par une plus grande stabilité.



Secteur cadre de vie-technique



Entreprises d'architecture



Entreprises d'économistes de la construction



Entreprises d'experts en automobile



Cabinets de géomètres-experts, géomètres-topographes, photogrammètres et experts fonciers



Secteur juridique



Études d'administrateurs et mandataires judiciaires



Cabinets d'avocats



Offices de commissaires-priseurs judiciaires et Sociétés de ventes volontaires de meubles aux enchères publiques



Études d'huissiers de justice



Secteur santé



Cabinets dentaires



Laboratoires de biologie médicale extra hospitaliers



Cabinets médicaux



















Pharmacie d'officine



Cliniques vétérinaires

Mobilité annuelle (%)

Branches professionnelles	Taux d'entrée	Taux de sortie	Turnover annuel régional	Turnover annuel national
 Secteur cadre de vie-technique	16,1	14,4	15,3	17,9
 Entreprises d'architecture	18,0	15,2	16,6	20,4
 Entreprises d'économistes de la construction	ND ¹	ND ¹	ND ¹	19,3
 Entreprises d'experts en automobile	9,8	13,3	11,5	12,2
 Cabinets de géomètres-experts, géomètres-topographes, photogrammètres et experts fonciers	14,3	8,9	11,6	12,7
 Secteur juridique	15,7	16,4	16,0	21,8
 Études d'administrateurs et mandataires judiciaires	11,6	13,9	12,7	15,2
 Cabinets d'avocats	17,4	17,3	17,4	24,5
 Offices de commissaires-priseurs judiciaires et Sociétés de ventes volontaires de meubles aux enchères publiques	ND ¹	ND ¹	ND ¹	17,0
 Études d'huissiers de justice	12,5	12,8	12,6	15,2
 Secteur santé	14,2	12,5	13,3	14,9
 Cabinets dentaires	14,2	12,5	13,4	15,6
 Laboratoires de biologie médicale extra hospitaliers	15,0	13,1	14,1	14,8
 Cabinets médicaux	12,7	10,2	11,4	12,1
 Pharmacie d'officine	14,2	13,5	13,9	15,9
 Cliniques vétérinaires	19,2	14,9	17,1	20,3
Grand Est	14,6	12,9	13,8	—
Ompl	17,1	15,4	—	16,3

¹ : non déterminé pour cause de secret statistique.