



Le Baromètre *Régional Entreprises* de l'OMPL présente les informations saillantes concernant le tissu entrepreneurial dans lequel évoluent les entreprises libérales du champ de l'OMPL<sup>1</sup> en Centre-Val de Loire. Ce baromètre offre une photographie instantanée, tout en intégrant les principales évolutions sur les dernières années.



### RECUL DU NOMBRE D'ENTREPRISES

Par rapport à l'année dernière, le nombre d'entreprises employeuses de la région recule. La variation, plus marquée qu'au niveau national, est fortement impactée par le secteur santé qui représente 84,2 % des entreprises employeuses.

### Entreprises du champ de l'OMPL par secteur en 2018

|                         | 2018  | 2017 | 2016  | Centre-Val de Loire | Ompl    |
|-------------------------|-------|------|-------|---------------------|---------|
| Entreprises employeuses | 238   | 323  | 2991  | 3552                | 105 502 |
| Évolution 2017-2018 (%) | - 1,2 | 3,2  | - 3,7 | - 2,9               | - 1,5   |
| Taux d'entrée (%)       | 16,6  | 12,1 | 10,4  | 11,0                | 12,7    |
| Taux de sortie (%)      | 19,1  | 13,1 | 14,1  | 14,3                | 14,7    |
| Taux de rotation (%)    | 17,8  | 12,6 | 12,2  | 12,6                | 13,7    |

Données au 01/01. Sources : Actalians, bases adhérents, 2017-2018.



#### Secteur cadre de vie-technique



Entreprises d'architecture



Entreprises d'économistes de la construction



Entreprises d'experts en automobile



Cabinets de géomètres-experts, géomètres-topographes, photogrammètres et experts fonciers



#### Secteur juridique



Études d'administrateurs et mandataires judiciaires



Cabinets d'avocats



Offices de commissaires-priseurs judiciaires et Sociétés de ventes volontaires de meubles aux enchères publiques



Études d'huissiers de justice



#### Secteur santé



Cabinets dentaires



Laboratoires de biologie médicale extra hospitaliers



Cabinets médicaux



Pharmacie d'officine



Cliniques vétérinaires



**Entreprises employeuses** : entreprises du champ de l'OMPL cotisantes à Actalians<sup>2</sup> sur la période 2008-2018. À partir de 2018 les organismes de formation ou professionnels sont comptés ce qui explique les différences par rapport aux années précédentes.

**Taux d'entrée** : nombre d'entreprises nouvellement cotisantes à Actalians rapporté au nombre total d'entreprises au 31/12 de l'année précédente.

**Taux de sortie** : nombre d'entreprises ne cotisant plus à Actalians rapporté au nombre total d'entreprises au 31/12 de l'année précédente.

**Taux de rotation** : moyenne des taux d'entrée et de sortie (turnover). Cet indicateur donne une évaluation du renouvellement annuel des entreprises employeuses.

1 : Entreprises libérales du champ de l'OMPL : secteur cadre de vie-technique (entreprises d'architecture, entreprises d'économistes de la construction, entreprises d'experts en automobile, cabinets de géomètres-experts, géomètres-topographes, photogrammètres et experts fonciers), secteur juridique (études d'administrateurs et mandataires judiciaires, cabinets d'avocats, offices de commissaires-priseurs judiciaires et sociétés de ventes volontaires de meubles aux enchères publiques, études d'huissiers de justice), secteur santé (cabinets dentaires, laboratoires de biologie médicale extra hospitaliers, cabinets médicaux, pharmacie d'officine, cliniques vétérinaires).

2 : Actalians était l'organisme paritaire collecteur agréé (OPCA) des professions libérales avant la transformation des OPCA en OPCO (opérateurs de compétences) en application de la loi 2018-771 du 5 septembre 2018 pour la liberté de choisir son avenir professionnel. L'OPCO EP (OPCO des entreprises de proximité) est l'opérateur dont dépendent la majorité des branches du périmètre de l'OMPL.

ÉVOLUTIONS SECTORIELLES  
CONTRASTÉES

- Pour le secteur cadre de vie-technique, la tendance est à la baisse. L'évolution est largement influencée par les entreprises d'architecture qui représentent 68,1 % des structures entrepreneuriales.
- Le secteur juridique connaît une progression remarquable du nombre d'entreprises largement déterminée par les cabinets d'avocats qui concentrent 73,1 % des entreprises du secteur. La branche possède d'ailleurs le troisième taux de rotation le plus élevé qui montre d'importants mouvements dans les plus petites structures.
- Le secteur santé enregistre une diminution remarquable sous l'effet de l'évolution des cabinets dentaires, des cabinets médicaux et de la pharmacie d'officine qui rassemblent les plus gros contingents d'entreprises. Le recul important dans les laboratoires de biologie médicale extra hospitaliers témoigne d'une restructuration profonde du tissu entrepreneurial.

## Entreprises du champ de l'OMPL par branche professionnelle

|                     | Entreprises employeuses | Évolution 2017-2018 (%) | Taux d'entrée (%) | Taux de sortie (%) | Taux de rotation (%) |
|---------------------|-------------------------|-------------------------|-------------------|--------------------|----------------------|
|                     | 238                     | - 1,2                   | 16,6              | 19,1               | 17,8                 |
|                     | 162                     | - 3,6                   | 16,1              | 20,8               | 18,5                 |
|                     | 19                      | 11,8                    | 35,3              | 23,5               | 29,4                 |
|                     | 18                      | - 5,3                   | 5,3               | 10,5               | 7,9                  |
|                     | 39                      | 5,4                     | 16,2              | 13,5               | 14,9                 |
|                     | 323                     | 3,2                     | 12,1              | 13,1               | 12,6                 |
|                     | 11                      | - 8,3                   | 16,7              | 16,7               | 16,7                 |
|                     | 236                     | 5,4                     | 10,3              | 10,7               | 10,5                 |
|                     | 20                      | 5,3                     | 5,3               | 0,0                | 2,6                  |
|                     | 56                      | - 3,4                   | 20,7              | 25,9               | 23,3                 |
|                     | 2991                    | - 3,7                   | 10,4              | 14,1               | 12,2                 |
|                     | 764                     | - 1,9                   | 11,9              | 13,7               | 12,8                 |
|                     | 21                      | - 8,7                   | 0,0               | 13,0               | 6,5                  |
|                     | 1206                    | - 5,2                   | 12,6              | 17,8               | 15,2                 |
|                     | 808                     | - 3,9                   | 6,2               | 10,0               | 8,1                  |
|                     | 192                     | 1,1                     | 9,5               | 8,4                | 8,9                  |
| Centre-Val de Loire | 3552                    | - 2,9                   | 11,0              | 14,3               | 12,6                 |
|                     | 105502                  | - 1,5                   | 12,7              | 14,7               | 13,7                 |

Données au 01/01. Sources : Actalians, bases adhérents, 2017-2018.



### MOINS D'ENTREPRISES

Sur longue période, le nombre d'entreprises du champ de l'OMPL a diminué de - 517 unités.

Les dynamiques sectorielles sont toutefois différentes.

Le secteur juridique est ainsi en progression (+ 3 entreprises).



### TENDANCE À LA BAISSÉ

La variation négative du secteur est en prise directe avec celle de la branche des entreprises d'architecture (- 43 entreprises). L'effet est renforcé par l'évolution de la branche des entreprises d'experts en automobile et des cabinets de géomètres (- 5 entreprises).



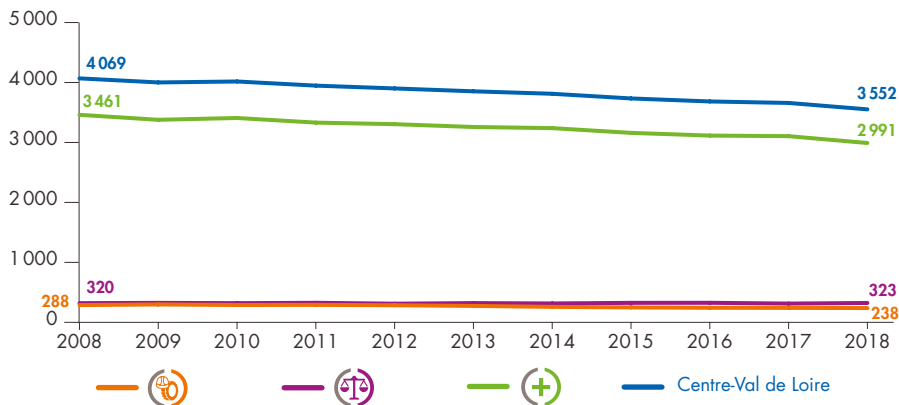
### STABILITÉ

Sur longue période, le nombre d'entreprises s'est accru de +3 unités.

En volume, la branche des cabinets d'avocats connaît la plus importante variation (+27 entreprises).

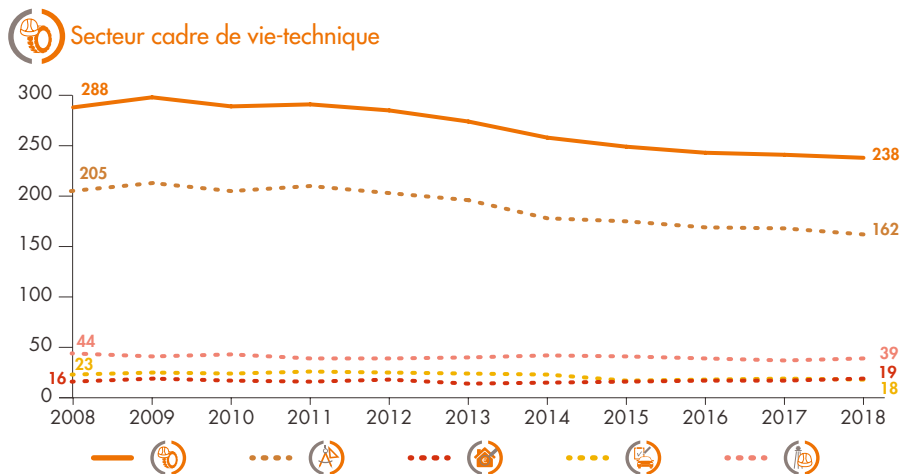
En raison du nombre d'entreprises qu'elle rassemble, l'évolution de cette branche influe très fortement l'ensemble du secteur.

## Évolution du nombre d'entreprises employeuses par secteur



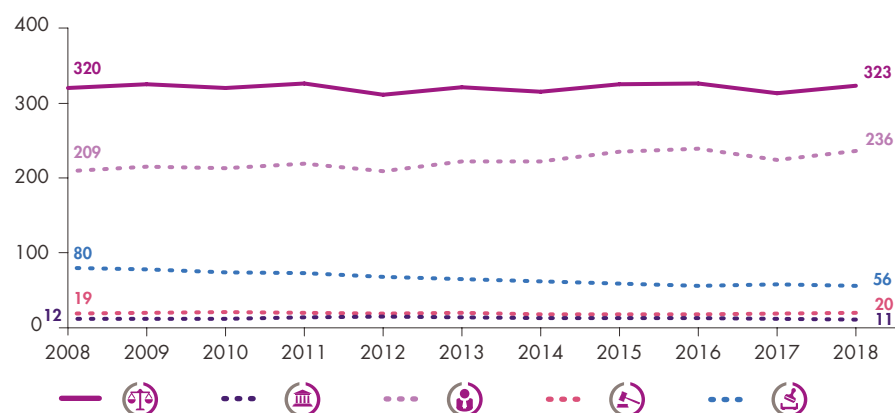
Données au 01/01. Sources : Actalians, bases adhérents, 2008-2018.

## Évolution du nombre d'entreprises employeuses par branche professionnelle



Données au 01/01. Sources : Actalians, bases adhérents, 2008-2018.

### Secteur juridique



Données au 01/01. Sources : Actalians, bases adhérents, 2008-2017.



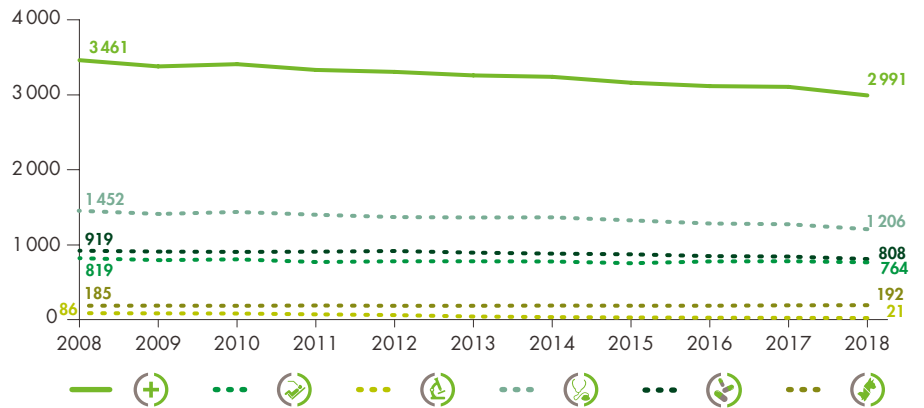
### DIMINUTION MARQUÉE DU NOMBRE D'ENTREPRISES

Par rapport à 2008, le secteur a vu le nombre d'entreprises reculer de - 470 unités.

À l'exception des cliniques vétérinaires, toutes les branches connaissent un repli.

L'évolution la plus importante en volume concerne les cabinets médicaux avec une variation de - 246 entreprises.

### + Secteur santé



Données au 01/01. Sources : Actalians, bases adhérents, 2008-2017.