



Le Baromètre *Régional Entreprises* de l'OMPL présente les informations saillantes concernant le tissu entrepreneurial dans lequel évoluent les entreprises libérales du champ de l'OMPL¹ en Bretagne. Ce baromètre offre une photographie instantanée, tout en intégrant les principales évolutions sur les dernières années.



RECUL DU NOMBRE D'ENTREPRISES

Par rapport à l'année dernière, le nombre d'entreprises employées de la région recule.

La variation, plus marquée qu'au niveau national, est fortement impactée par le secteur santé qui représente 79,7 % des entreprises employées.

Entreprises du champ de l'OMPL par secteur en 2018

				Bretagne	Ompl
Entreprises employées	557	506	4 182	5 245	105 502
Évolution 2017-2018 (%)	8,2	5,2	-4,4	-2,3	-1,5
Taux d'entrée (%)	22,9	15,6	9,6	11,4	12,7
Taux de sortie (%)	15,1	12,7	14,1	14,0	14,7
Taux de rotation (%)	19,0	14,1	11,8	12,7	13,7

Données au 01/01. Sources : Actalians, bases adhérents, 2017-2018.



Secteur cadre de vie-technique



Entreprises d'architecture



Entreprises d'économistes de la construction



Entreprises d'experts en automobile



Cabinets de géomètres-experts, géomètres-topographes, photogrammètres et experts fonciers



Secteur juridique



Études d'administrateurs et mandataires judiciaires



Cabinets d'avocats



Offices de commissaires-priseurs judiciaires et Sociétés de ventes volontaires de meubles aux enchères publiques



Études d'huissiers de justice



Secteur santé



Cabinets dentaires



Laboratoires de biologie médicale extra hospitaliers



Cabinets médicaux



Pharmacie d'officine



Cliniques vétérinaires



Entreprises employées : entreprises du champ de l'OMPL cotisantes à Actalians² sur la période 2008-2018. À partir de 2018 les organismes de formation ou professionnels sont comptés ce qui explique les différences par rapport aux années précédentes.

Taux d'entrée : nombre d'entreprises nouvellement cotisantes à Actalians rapporté au nombre total d'entreprises au 31/12 de l'année précédente.

Taux de sortie : nombre d'entreprises ne cotisant plus à Actalians rapporté au nombre total d'entreprises au 31/12 de l'année précédente.

Taux de rotation : moyenne des taux d'entrée et de sortie (turnover). Cet indicateur donne une évaluation du renouvellement annuel des entreprises employées.

1 : Entreprises libérales du champ de l'OMPL : secteur cadre de vie-technique (entreprises d'architecture, entreprises d'économistes de la construction, entreprises d'experts en automobile, cabinets de géomètres-experts, géomètres-topographes, photogrammètres et experts fonciers), secteur juridique (études d'administrateurs et mandataires judiciaires, cabinets d'avocats, offices de commissaires-priseurs judiciaires et sociétés de ventes volontaires de meubles aux enchères publiques, études d'huissiers de justice), secteur santé (cabinets dentaires, laboratoires de biologie médicale extra hospitaliers, cabinets médicaux, pharmacie d'officine, cliniques vétérinaires).

2 : Actalians était l'organisme paritaire collecteur agréé (OPCA) des professions libérales avant la transformation des OPCA en OPCO (opérateurs de compétences) en application de la loi 2018-771 du 5 septembre 2018 pour la liberté de choisir son avenir professionnel. L'OPCO EP (OPCO des entreprises de proximité) est l'opérateur dont dépendent la majorité des branches du périmètre de l'OMPL.



ÉVOLUTIONS SECTORIELLES CONTRASTÉES

- Pour le secteur cadre de vie-technique, la tendance est nettement à la hausse. L'évolution est largement influencée par les entreprises d'architecture qui représentent 80,1 % des structures entrepreneuriales.
- Le secteur juridique connaît également une progression remarquable du nombre d'entreprises largement déterminée par les cabinets d'avocats qui concentrent 80,6 % des entreprises du secteur. La branche possède d'ailleurs le troisième taux de rotation le plus élevé qui montre d'importants mouvements dans les plus petites structures.
- Le secteur santé enregistre une diminution remarquable sous l'effet de l'évolution des cabinets médicaux, de la pharmacie d'officine et des cabinets dentaires qui rassemblent les plus gros contingents d'entreprises. Le recul important dans les laboratoires de biologie médicale extra hospitaliers témoigne d'une restructuration profonde du tissu entrepreneurial.

Entreprises du champ de l'OMPL par branche professionnelle

	Entreprises employeuses	Évolution 2017-2018 (%)	Taux d'entrée (%)	Taux de sortie (%)	Taux de rotation (%)
	557	8,2	22,9	15,1	19,0
	446	9,3	25,0	15,9	20,5
	44	15,8	26,3	10,5	18,4
	13	-27,8	11,1	38,9	25,0
	54	5,9	7,8	3,9	5,9
	506	5,2	15,6	12,7	14,1
	22	22,2	38,9	16,7	27,8
	408	6,0	15,6	12,5	14,0
	16	-5,9	11,8	17,6	14,7
	60	-1,6	9,8	11,5	10,7
	4182	-4,4	9,6	14,1	11,8
	1241	-2,7	11,5	14,0	12,8
	26	-29,7	0,0	32,4	16,2
	1573	-5,6	10,1	15,7	12,9
	1082	-2,8	7,8	10,9	9,3
	260	-7,8	6,7	14,5	10,6
Bretagne	5245	-2,3	11,4	14,0	12,7
Ompl	105502	-1,5	12,7	14,7	13,7

Données au 01/01. Sources : Actalians, bases adhérents, 2017-2018.



MOINS D'ENTREPRISES

Sur longue période, le nombre d'entreprises du champ de l'OMPL a diminué de -402 unités.

Les dynamiques sectorielles sont toutefois différentes.

Le secteur juridique est ainsi en progression (+62 entreprises).



TENDANCE À LA BAISSSE

La variation négative du secteur est en prise directe avec celle de la branche des cabinets de géomètres (-12 entreprises).

L'effet est renforcé par l'évolution de la branche des entreprises d'experts en automobile (-6 entreprises).



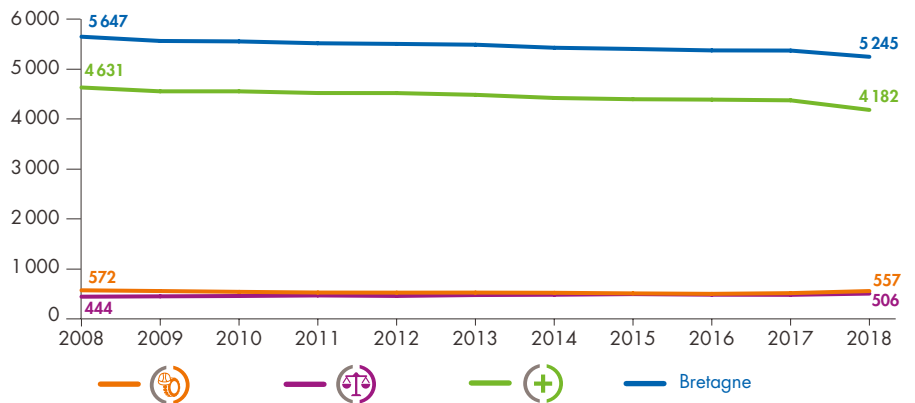
PROGRESSION MARQUÉE

Sur longue période, le nombre d'entreprises s'est accru de +62 unités.

En volume, la branche des cabinets d'avocats connaît la plus importante variation (+71 entreprises).

En raison du nombre d'entreprises qu'elle rassemble, l'évolution de cette branche influe très fortement l'ensemble du secteur.

Évolution du nombre d'entreprises employeuses par secteur

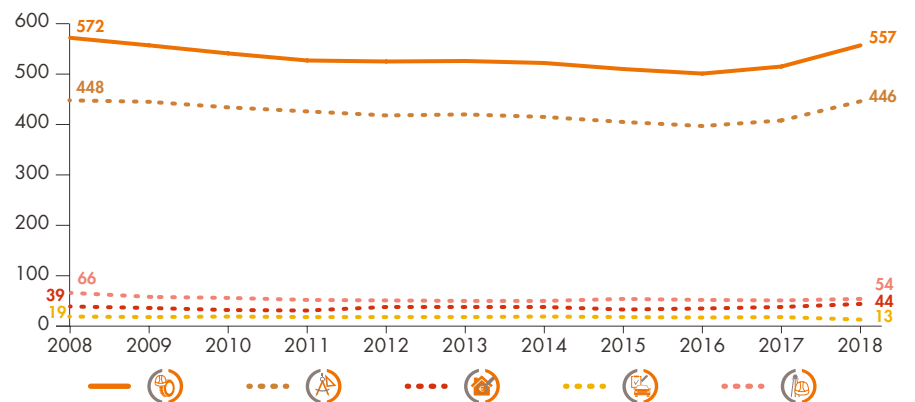


Données au 01/01. Sources : Actalians, bases adhérents, 2008-2018.

Évolution du nombre d'entreprises employeuses par branche professionnelle



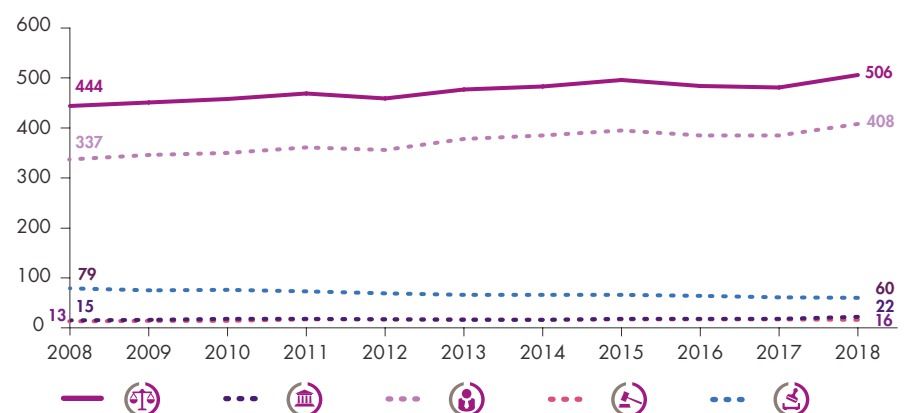
Secteur cadre de vie-technique



Données au 01/01. Sources : Actalians, bases adhérents, 2008-2018.



Secteur juridique



Données au 01/01. Sources : Actalians, bases adhérents, 2008-2017.



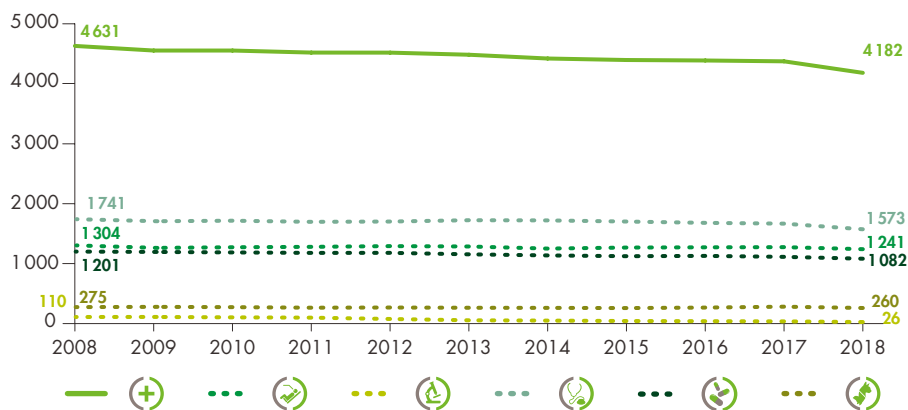
DIMINUTION MARQUÉE DU NOMBRE D'ENTREPRISES

Par rapport à 2008, le secteur a vu le nombre d'entreprises reculer de -449 unités.

Toutes les branches sont marquées par un mouvement de repli.

L'évolution la plus importante en volume concerne les cabinets médicaux avec une variation de -168 entreprises.

+ Secteur santé



Données au 01/01. Sources : Actalians, bases adhérents, 2008-2017.