



TURNOVER TRÈS CONTRASTÉ SELON LES BRANCHES

Le turnover régional est élevé.

Les cabinets d'avocats, les cliniques vétérinaires et les entreprises d'économistes de la construction se distinguent par un taux très important.

En retour, le personnel des entreprises d'experts en automobile, des cabinets médicaux et des études d'administrateurs et mandataires judiciaires est caractérisé par une plus grande stabilité.



Secteur cadre de vie-technique



Entreprises d'architecture



Entreprises d'économistes de la construction



Entreprises d'experts en automobile



Cabinets de géomètres-experts, géomètres-topographes, photogrammètres et experts fonciers



Secteur juridique



Études d'administrateurs et mandataires judiciaires



Cabinets d'avocats



Offices de commissaires-priseurs judiciaires et Sociétés de ventes volontaires de meubles aux enchères publiques



Études d'huissiers de justice



Secteur santé



Cabinets dentaires



Laboratoires de biologie médicale extra hospitaliers



Cabinets médicaux



















Pharmacie d'officine



Cliniques vétérinaires

Ce baromètre présente les informations saillantes concernant les salariés des entreprises libérales du champ de l'OMPL, à partir des données de la DADS 2016 fournies par l'Insee. Il propose une photographie comparative des caractéristiques et des conditions d'emploi des salariés au niveau de l'OMPL et de chacun des trois secteurs dans la région.

Mobilité annuelle (%)

Branches professionnelles	Taux d'entrée	Taux de sortie	Turnover annuel régional	Turnover annuel national
 Secteur cadre de vie-technique	18,5	15,4	16,9	17,9
 Entreprises d'architecture	19,8	16,9	18,3	20,4
 Entreprises d'économistes de la construction	25,6	15,6	20,6	19,3
 Entreprises d'experts en automobile	12,4	9,7	11,0	12,2
 Cabinets de géomètres-experts, géomètres-topographes, photogrammètres et experts fonciers	14,2	12,8	13,5	12,7
 Secteur juridique	19,5	19,7	19,6	21,8
 Études d'administrateurs et mandataires judiciaires	12,6	11,3	11,9	15,2
 Cabinets d'avocats	21,8	22,0	21,9	24,5
 Offices de commissaires-priseurs judiciaires et Sociétés de ventes volontaires de meubles aux enchères publiques	19,0	20,5	19,7	17,0
 Études d'huissiers de justice	13,1	13,7	13,4	15,2
 Secteur santé	15,6	14,2	14,9	14,9
 Cabinets dentaires	15,9	13,8	14,8	15,6
 Laboratoires de biologie médicale extra hospitaliers	15,0	18,2	16,6	14,8
 Cabinets médicaux	13,1	10,2	11,6	12,1
 Pharmacie d'officine	16,1	14,9	15,5	15,9
 Cliniques vétérinaires	23,4	18,7	21,1	20,3
Auvergne-Rhône-Alpes	16,5	15,1	15,8	—
Ompl	17,1	15,4	—	16,3