



Ce baromètre présente les informations saillantes concernant les salariés des entreprises de la branche professionnelle des entreprises d'experts en automobile, à partir des données de la **DADS 2008-2016** fournies par l'Insee et de prévisions statistiques pour les années 2017-2019. Il propose une photographie comparative des caractéristiques et des conditions d'emploi des salariés.



### CROISSANCE DES EFFECTIFS

Par rapport à 2008, la branche enregistre une légère progression des effectifs jusqu'en 2016 (+ 44 salariés).

Cette tendance semble confirmée par les prévisions pour 2017, 2018 et 2019.

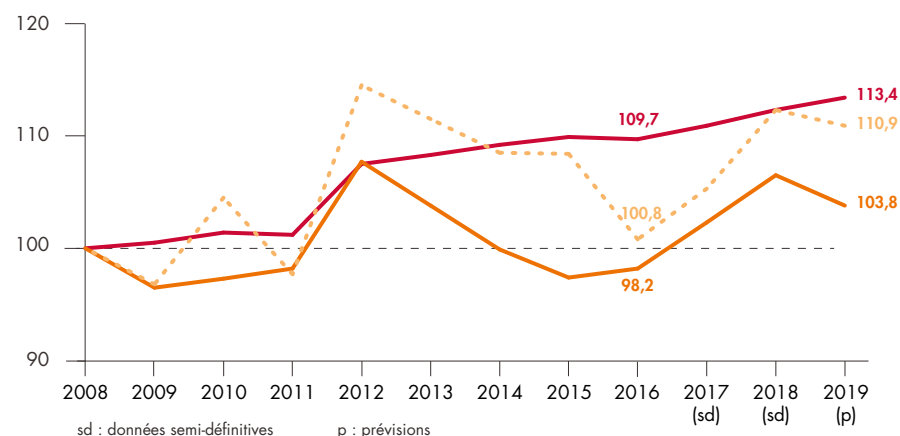
### Évolution des effectifs salariés en volume

Années			Ompl
2008	5 292	57 192	399 860
2009	5 124	55 212	402 000
2010	5 532	55 620	405 558
2011	5 172	56 172	404 712
2012	6 061	61 587	429 885
2013	5 901	59 369	433 200
2014	5 740	57 147	436 504
2015	5 734	55 682	439 506
<b>2016</b>	<b>5 336</b>	<b>56 150</b>	<b>438 649</b>
2017 (sd)	5 573	58 489	443 279
2018 (sd)	5 944	60 914	449 155
2019 (p)	5 870	59 374	453 344

Source : Insee, DADS 2008-2016, estimations.

sd : données semi-définitives — p : prévisions

### Évolution des effectifs salariés en indice (base 100 en 2008)



sd : données semi-définitives

p : prévisions



Source : Insee, DADS 2008-2016, estimations.

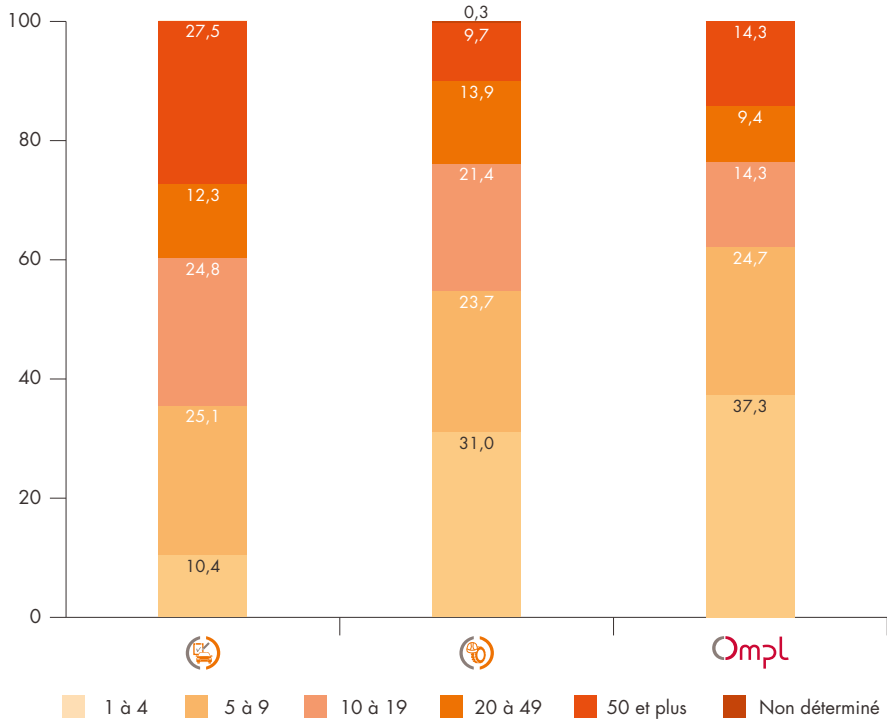


### MOINS DE DEUX TIERS DES EFFECTIFS DANS DES TPE

60,3 % des salariés de la branche travaillent au sein d'une entreprise comptant moins de 20 salariés.

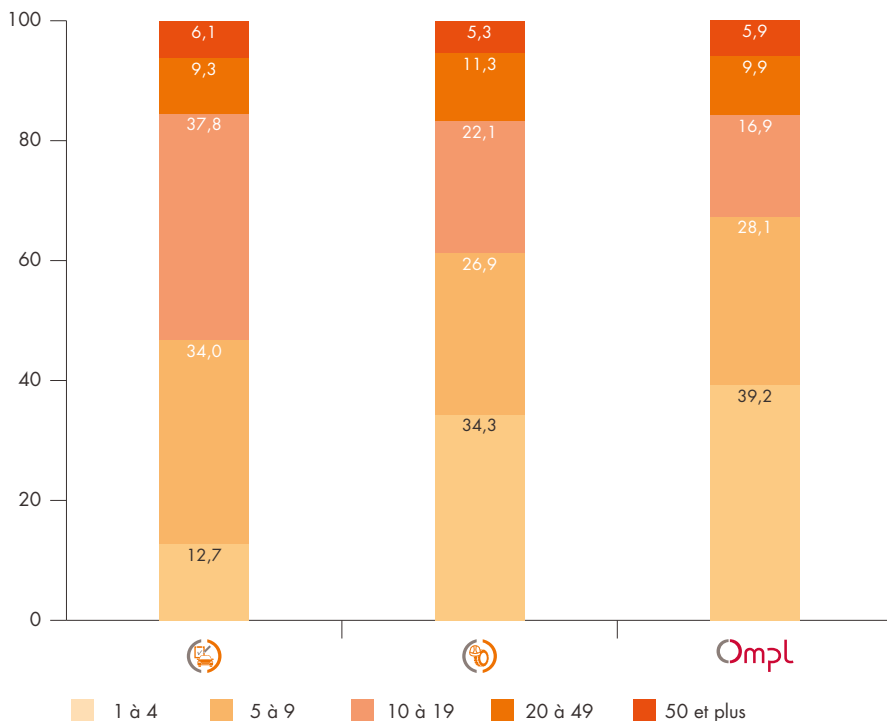
La place des structures à taille humaine reste importante : les établissements de moins de 20 salariés emploient 84,5 % des effectifs.

Répartition des salariés par taille d'entreprise (%)



Source : Insee, DADS 2016.

Répartition des salariés par taille d'établissement (%)



Source : Insee, DADS 2016.

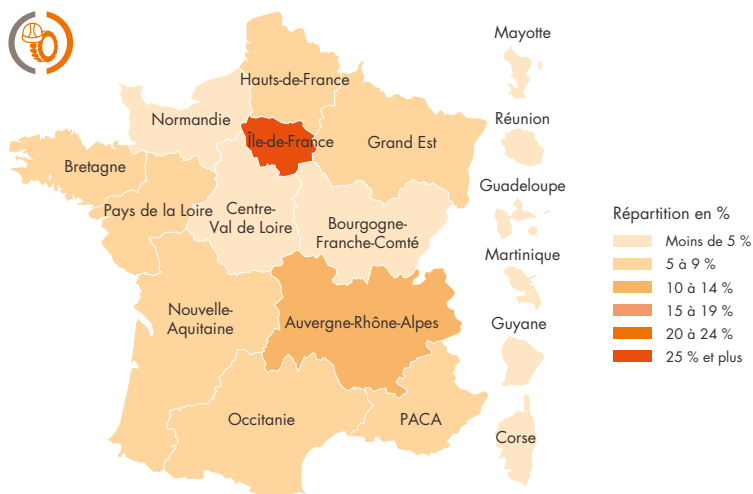
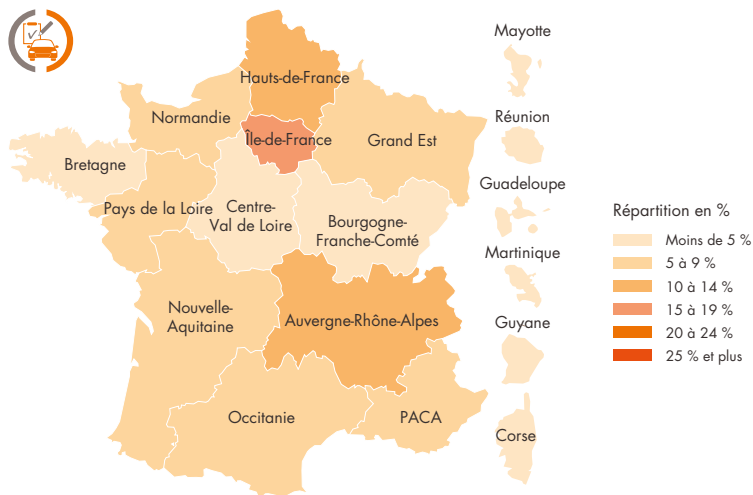


### PLUS D'UN TIERS DES EFFECTIFS DANS TROIS RÉGIONS

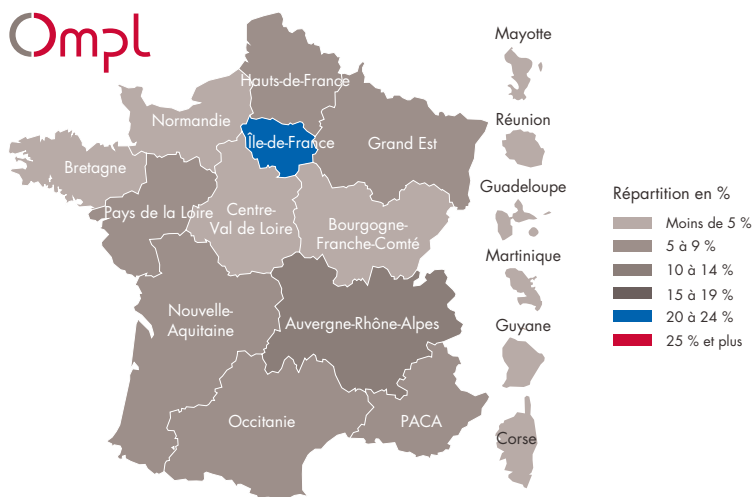
- L'Île-de-France rassemble 16,6 % des salariés de la branche mais son poids est moins important que pour l'ensemble du secteur (28,2 %).
- La région Auvergne-Rhône-Alpes est la seconde région pour l'emploi de la branche (11,1 %).
- Les Hauts-de-France occupent la troisième place en nombre de salariés (10,0 %).

Ces trois régions regroupent 37,6 % des salariés de la branche.

### Effectifs par région (%)



**Ompl**



Source : Insee, DADS 2016.