



Ce baromètre présente les informations saillantes concernant les salariés des entreprises libérales du champ de l'OMPL, à partir des données de la DADS 2015 fournies par l'Insee. Il propose une photographie comparative des caractéristiques et des conditions d'emploi des salariés au niveau de l'OMPL et de chacun des trois secteurs dans la région.



### EMPLOIS TRÈS MAJORITAIREMENT FÉMININS

Le taux de féminisation dans le champ de l'OMPL est très élevé. Toutefois, si la parité est presque atteinte dans le secteur cadre de vie-technique, le secteur juridique et le secteur santé recrutent avant tout des femmes.



#### Secteur cadre de vie-technique



Entreprises d'architecture



Entreprises d'économistes de la construction



Entreprises d'experts en automobile



Cabinets de géomètres-experts, géomètres-topographes, photogrammètres et experts fonciers



#### Secteur juridique



Études d'administrateurs et mandataires judiciaires



Cabinets d'avocats



Offices de commissaires-priseurs judiciaires et Sociétés de ventes volontaires de meubles aux enchères publiques



Études d'huissiers de justice



#### Secteur santé



Cabinets dentaires



Laboratoires de biologie médicale extra hospitaliers



Cabinets médicaux

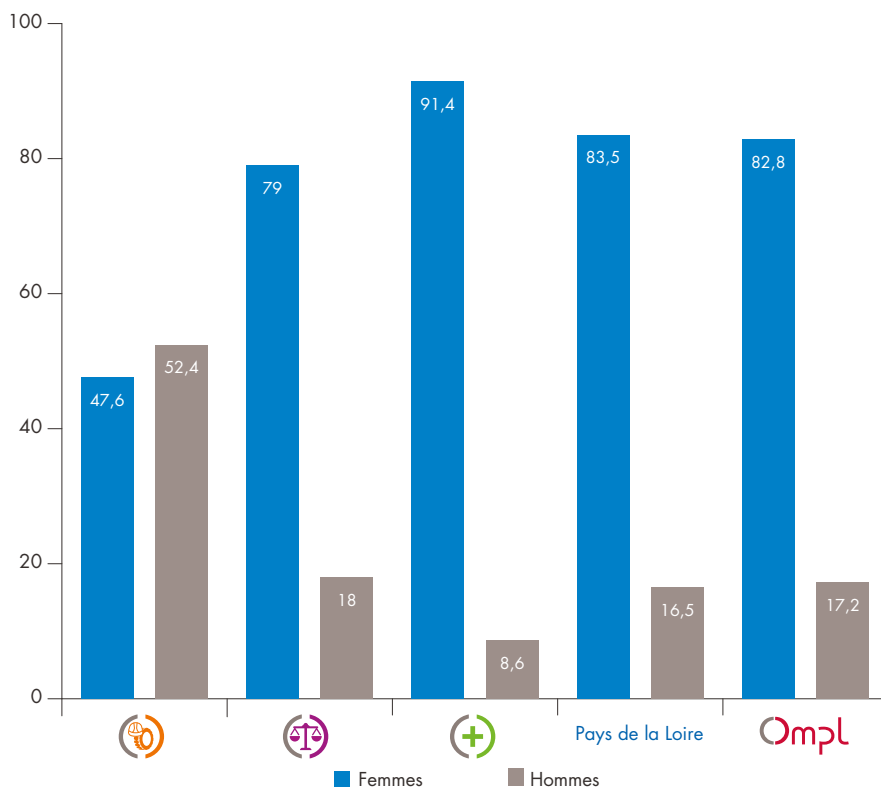


Pharmacie d'officine



Cliniques vétérinaires

### Répartition des salariés par genre et secteur (%)





















### MAJORITÉ DE FEMMES DANS 3/4 DES BRANCHES

- Le secteur cadre de vie-technique est le troisième employeur (14,8 % des emplois). Il est le moins féminisé même si la branche des entreprises d'architecture, qui concentre 62,2 % des emplois sectoriels, compte une faible majorité de femmes.
- La féminisation du secteur juridique (11,5 % des emplois régionaux) est structurée par la branche des cabinets d'avocats (72,6 % des emplois sectoriels). Les autres branches sont toutefois fortement féminisées.
- Le secteur santé est le premier employeur régional (73,7 % des emplois). Le taux de féminisation des branches est très élevé, notamment pour les cabinets dentaires et les cabinets médicaux.

### Répartition des emplois par genre et branche

Branches professionnelles	Femmes	%	Hommes	%	Non déterminé <sup>1</sup>	Total
	1 562	47,6	1 722	52,4		3 284
	1 061	51,9	982	48,1		2 043
	77	40,5	113	59,5		190
	187	47,9	203	52,1		390
	237	35,9	424	64,1		661
	2 016	79,0	458	18,0	77	2 551
	128	74,4	ND <sup>1</sup>	ND <sup>1</sup>	44	172
	1 526	82,4	327	17,6		1 853
	48	59,3	ND <sup>1</sup>	ND <sup>1</sup>	33	81
	314	70,6	131	29,4		445
	14 975	91,4	1 404	8,6		16 379
	2 044	97,1	62	2,9		2 106
	1 874	89,4	222	10,6		2 096
	4 307	95,1	223	4,9		4 530
	5 467	88,3	721	11,7		6 188
	1 283	87,9	176	12,1		1 459
<b>Pays de la Loire</b>	<b>18 553</b>	<b>83,5</b>	<b>3 661</b>	<b>16,5</b>		<b>22 214</b>
<b>Ompl</b>	<b>363 839</b>	<b>82,8</b>	<b>75 667</b>	<b>17,2</b>		<b>439 506</b>

1. Salariés dont le genre n'a pas pu être déterminé.