



## TURNOVER TRÈS CONTRASTÉ SELON LES BRANCHES

Le turnover régional est élevé. Les cabinets d'avocats, les entreprises d'économistes de la construction et les cliniques vétérinaires se distinguent par un taux très important. En retour, le personnel des cabinets de géomètres, des offices de commissaires-priseurs judiciaires et sociétés de ventes volontaires et des entreprises d'experts en automobile est caractérisé par une plus grande stabilité.



Secteur cadre de vie-technique



Entreprises d'architecture



Entreprises d'économistes de la construction



Entreprises d'experts en automobile



Cabinets de géomètres-experts, géomètres-topographes, photogrammètres et experts fonciers



Secteur juridique



Études d'administrateurs et mandataires judiciaires



Cabinets d'avocats



Offices de commissaires-priseurs judiciaires et Sociétés de ventes volontaires de meubles aux enchères publiques



Études d'huissiers de justice



Secteur santé



Cabinets dentaires



Laboratoires de biologie médicale extra hospitaliers



Cabinets médicaux



















Pharmacie d'officine



Cliniques vétérinaires

Ce baromètre présente les informations saillantes concernant les salariés des entreprises libérales du champ de l'OMPL, à partir des données de la DADS 2015 fournies par l'Insee. Il propose une photographie comparative des caractéristiques et des conditions d'emploi des salariés au niveau de l'OMPL et de chacun des trois secteurs dans la région.

## Turnover annuel par branche (%)

Branches professionnelles	Taux d'entrée	Taux de sortie	Turnover annuel régional	Turnover annuel national
 Secteur cadre de vie-technique	14,6	15,2	14,9	16,2
 Entreprises d'architecture	18,0	17,8	17,9	18,5
 Entreprises d'économistes de la construction	21,5	22,1	21,8	17,0
 Entreprises d'experts en automobile	10,4	10,7	10,6	12,6
 Cabinets de géomètres-experts, géomètres-topographes, photogrammètres et experts fonciers	6,9	9,9	8,4	11,2
 Secteur juridique	21,5	18,7	20,1	22,3
 Études d'administrateurs et mandataires judiciaires	26,1	12,4	19,3	13,9
 Cabinets d'avocats	24,3	21,6	22,9	24,7
 Offices de commissaires-priseurs judiciaires et Sociétés de ventes volontaires de meubles aux enchères publiques	9,7	9,7	9,7	19,6
 Études d'huissiers de justice	13,7	13,5	13,6	15,3
 Secteur santé	15,6	13,2	14,4	14,5
 Cabinets dentaires	14,9	11,8	13,4	14,3
 Laboratoires de biologie médicale extra hospitaliers	14,2	11,7	12,9	14,0
 Cabinets médicaux	13,1	9,8	11,4	11,6
 Pharmacie d'officine	17,2	16,2	16,7	16,0
 Cliniques vétérinaires	22,8	18,3	20,6	20,3
<b>Occitanie</b>	<b>16,1</b>	<b>14,0</b>	<b>15,1</b>	–
<b>Ompl</b>	<b>16,8</b>	<b>15,0</b>	–	<b>15,9</b>