

Ce baromètre présente les informations saillantes concernant les salariés des entreprises libérales du champ de l'OMPL, à partir des données de la DADS 2015 fournies par l'Insee. Il propose une photographie comparative des caractéristiques et des conditions d'emploi des salariés au niveau de l'OMPL et de chacun des trois secteurs dans la région.





## PLUS DE 19 601 € POUR LA MOITIÉ DES SALARIÉS


La médiane régionale est proche de celle observée au niveau national.


Les différences constatées entre les branches sont à rapprocher des catégories socioprofessionnelles qu'elles emploient.

### Secteur cadre de vie-technique


 Entreprises d'architecture


 Entreprises d'économistes de la construction


 Entreprises d'experts en automobile


 Cabinets de géomètres-experts, géomètres-topographes, photogrammètres et experts fonciers

### Secteur juridique

 Études d'administrateurs et mandataires judiciaires


 Cabinets d'avocats


 Offices de commissaires-priseurs judiciaires et Sociétés de ventes volontaires de meubles aux enchères publiques


 Études d'huissiers de justice


### Secteur santé

 Cabinets dentaires





 Laboratoires de biologie médicale extra hospitaliers

 Cabinets médicaux

 Pharmacie d'officine

 Cliniques vétérinaires

## Médiane estimée de la rémunération nette annuelle par catégorie sociale et branche (€)

Branches professionnelles	Cadres	Professions intermédiaires	Employés	Ouvriers	Toute catégorie
	35 038*	21 924***	NS	NS	23 142***
	34 703*	22 452*	NS	NS	24 723***
	ND	NS	NS	ND	NS
	NS	NS	NS	ND	NS
	NS	20 626*	NS	ND	20 757**
	NS	NS	19 513***	NS	20 744***
	ND	ND	NS	ND	NS
	NS	NS	20 341**	NS	21 450***
	ND	ND	NS	NS	NS
	NS	NS	17 800*	ND	18 437**
	33 196***	19 453***	18 438***	15 793*	19 001***
	ND	ND	19 883*	ND	18 124***
	NS	21 974**	19 112***	NS	20 093***
	NS	25 208**	18 544***	NS	19 626***
	33 767***	18 380***	13 639**	NS	18 661***
	NS	ND	16 670**	NS	18 095***
<b>Normandie</b>	<b>32 417***</b>	<b>19 942***</b>	<b>18 242***</b>	<b>15 730**</b>	<b>19 601***</b>
<b>Ompl</b>	<b>32 550***</b>	<b>20 620***</b>	<b>18 561***</b>	<b>16 001***</b>	<b>20 131***</b>

Précision +/- 5 %. Niveau de confiance: \*\*\* 99 %, \*\* 95 %, \* 90 %.

ND : non déterminé pour cause de secret statistique.

NS : résultat non-significatif.