





TURNOVER TRÈS CONTRASTÉ SELON LES BRANCHES


Le turnover régional est très élevé. Les cabinets d'avocats, les entreprises d'architecture et les cliniques vétérinaires se distinguent par un taux très important.


En retour, le personnel des entreprises d'experts en automobile, des cabinets médicaux et des cabinets de géomètres est caractérisé par une plus grande stabilité.

Secteur cadre de vie-technique


 Entreprises d'architecture


 Entreprises d'économistes de la construction


 Entreprises d'experts en automobile


 Cabinets de géomètres-experts, géomètres-topographes, photogrammètres et experts fonciers

Secteur juridique


 Études d'administrateurs et mandataires judiciaires


 Cabinets d'avocats


 Offices de commissaires-priseurs judiciaires et Sociétés de ventes volontaires de meubles aux enchères publiques


 Études d'huissiers de justice


Secteur santé

 Cabinets dentaires

 Laboratoires de biologie médicale extra hospitaliers

















 Cabinets médicaux

 Pharmacie d'officine

 Cliniques vétérinaires

Ce baromètre présente les informations saillantes concernant les salariés des entreprises libérales du champ de l'OMPL, à partir des données de la DADS 2015 fournies par l'Insee. Il propose une photographie comparative des caractéristiques et des conditions d'emploi des salariés au niveau de l'OMPL et de chacun des trois secteurs dans la région.

Turnover annuel par branche (%)

Branches professionnelles	Taux d'entrée	Taux de sortie	Turnover annuel régional	Turnover annuel national
	24,0	20,2	22,1	16,2
	26,9	22,3	24,6	18,5
	18,5	13,6	16,1	17,0
	14,2	13,3	13,8	12,6
	15,1	14,5	14,8	11,2
	30,1	30,3	30,2	22,3
	25,2	17,6	21,4	13,9
	32,3	33,4	32,8	24,7
	19,5	17,6	18,6	19,6
	19,3	15,1	17,2	15,3
	18,9	16,1	17,5	14,5
	21,9	17,1	19,5	14,3
	18,2	14,3	16,2	14,0
	15,5	12,5	14,0	11,6
	19,5	18,1	18,8	16,0
	26,1	21,3	23,7	20,3
Île-de-France	22,7	20,5	21,6	-
Ompl	16,8	15,0	-	15,9