



Ce baromètre présente les informations saillantes concernant les salariés des entreprises libérales du champ de l'OMPL, à partir des données de la DADS 2015 fournies par l'Insee. Il propose une photographie comparative des caractéristiques et des conditions d'emploi des salariés au niveau de l'OMPL et de chacun des trois secteurs dans la région.



EMPLOIS TRÈS MAJORITAIREMENT FÉMININS

Le taux de féminisation dans le champ régional de l'OMPL est très élevé.

Toutefois, si la parité est atteinte dans le secteur cadre de vie-technique, le secteur juridique et le secteur santé recrutent avant tout des femmes.



Secteur cadre de vie-technique



Entreprises d'architecture



Entreprises d'économistes de la construction



Entreprises d'experts en automobile



Cabinets de géomètres-experts, géomètres-topographes, photogrammètres et experts fonciers



Secteur juridique



Études d'administrateurs et mandataires judiciaires



Cabinets d'avocats



Offices de commissaires-priseurs judiciaires et Sociétés de ventes volontaires de meubles aux enchères publiques



Études d'huissiers de justice



Secteur santé



Cabinets dentaires



Laboratoires de biologie médicale extra hospitaliers



Cabinets médicaux

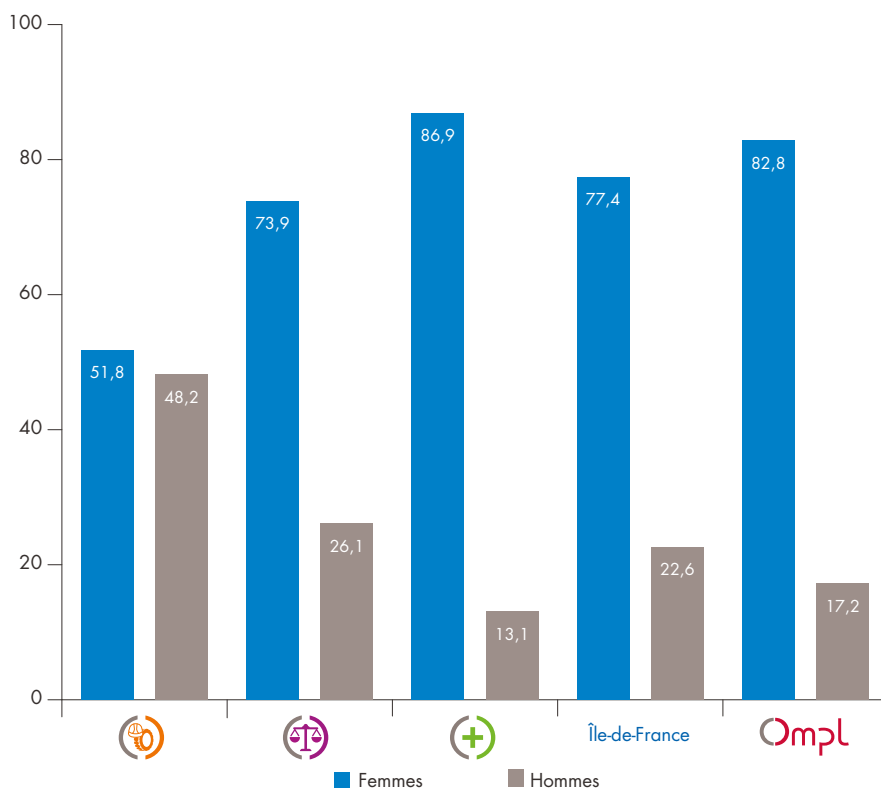


Pharmacie d'officine



Cliniques vétérinaires

Répartition des salariés par genre et secteur (%)





















MAJORITÉ DE FEMMES DANS PLUS DE 80 % DES BRANCHES

- Le secteur cadre de vie-technique est le troisième employeur (16,6 % des emplois). Il est le moins féminisé alors que la branche des entreprises d'architecture, qui concentre 76,4 % des emplois sectoriels, compte une majorité de femmes.
- La féminisation du secteur juridique (28,0 % des emplois régionaux) est structurée par la branche des cabinets d'avocats (83,4 % des emplois sectoriels). Les autres branches sont toutefois fortement féminisées.
- Le secteur santé est le premier employeur régional (55,3 % des emplois). Le taux de féminisation des branches est très élevé, notamment pour les cabinets dentaires et les cabinets médicaux.

Répartition des emplois par genre et branche

Branches professionnelles	Femmes	%	Hommes	%	Total
	7997	51,8	7434	48,2	15431
	6637	56,3	5147	43,7	11784
	258	39,6	394	60,4	652
	492	51,4	466	48,6	958
	610	29,9	1427	70,1	2037
	19243	73,9	6805	26,1	26048
	608	77,1	181	22,9	789
	16269	74,9	5447	25,1	21716
	882	63,4	509	36,6	1391
	1484	69,0	668	31,0	2152
	44690	86,9	6722	13,1	51412
	7170	93,7	484	6,3	7654
	7276	85,8	1206	14,2	8482
	11378	90,1	1247	9,9	12625
	16713	82,7	3508	17,3	20221
	2153	88,6	277	11,4	2430
Île-de-France	71 930	77,4	20 961	22,6	92 891
Ompl	363839	82,8	75667	17,2	439506