








Ce baromètre présente les informations saillantes concernant les salariés des entreprises libérales du champ de l'OMPL, à partir des données de la DADS 2015 fournie par l'Insee. Il propose une photographie comparative des caractéristiques et des conditions d'emploi des salariés au niveau de l'OMPL et de chacun des trois secteurs dans la région.









PLUS DE 19 624 € POUR LA MOITIÉ DES SALARIÉS














La médiane régionale est proche de celle observée au niveau national. La qualité des données ne permet pas d'estimer les médianes à un niveau plus fin.

-  Secteur cadre de vie-technique
-  Entreprises d'architecture
-  Entreprises d'économistes de la construction
-  Entreprises d'experts en automobile
-  Cabinets de géomètres-experts, géomètres-topographes, photogrammètres et experts fonciers

-  Secteur juridique
-  Études d'administrateurs et mandataires judiciaires
-  Cabinets d'avocats
-  Offices de commissaires-priseurs judiciaires et Sociétés de ventes volontaires de meubles aux enchères publiques
-  Études d'huissiers de justice

-  Secteur santé
-  Cabinets dentaires
-  Laboratoires de biologie médicale extra hospitaliers
-  Cabinets médicaux
-  Pharmacie d'officine
-  Cliniques vétérinaires

Médiane estimée de la rémunération nette annuelle par catégorie sociale et branche (€)

Branches professionnelles	Cadres	Professions intermédiaires	Employés	Ouvriers	Toute catégorie
	NS	NS	NS	ND	NS
	NS	NS	NS	ND	NS
	ND	ND	ND	ND	ND
	ND	ND	ND	ND	ND
	ND	NS	ND	ND	NS
	ND	ND	NS	ND	NS
	ND	ND	ND	ND	ND
	ND	ND	NS	ND	NS
	ND	ND	ND	ND	ND
	ND	ND	NS	ND	NS
	ND	NS	17 625*	ND	19 217***
	ND	ND	NS	ND	NS
	ND	NS	NS	ND	NS
	ND	ND	NS	ND	NS
	ND	NS	NS	ND	19 588**
	ND	ND	NS	ND	NS
Corse	NS	20 756**	17 306***	NS	19 624***
Ompl	32 550***	20 620***	18 561***	16 001***	20 131***

Précision +/- 5 %. Niveau de confiance: *** 99 %, ** 95 %, * 90 %.
ND: non déterminé pour cause de secret statistique.
NS: résultat non-significatif.