



Ce baromètre présente les informations saillantes concernant les salariés des entreprises libérales du champ de l'OMPL, à partir des données de la DADS 2015 fournie par l'Insee. Il propose une photographie comparative des caractéristiques et des conditions d'emploi des salariés au niveau de l'OMPL et de chacun des trois secteurs dans la région.



EMPLOIS TRÈS
MAJORITAIREMENT
FÉMININS

Le taux de féminisation dans le champ de l'OMPL est très élevé. Toutefois, si la parité est atteinte dans le secteur cadre de vie-technique, les secteurs juridique et santé recrutent avant tout des femmes.



Secteur cadre de vie-technique



Entreprises d'architecture



Entreprises d'économistes de la construction



Entreprises d'experts en automobile



Cabinets de géomètres-experts, géomètres-topographes, photogrammètres et experts fonciers



Secteur juridique



Études d'administrateurs et mandataires judiciaires



Cabinets d'avocats



Offices de commissaires-priseurs judiciaires et Sociétés de ventes volontaires de meubles aux enchères publiques



Études d'huissiers de justice



Secteur santé



Cabinets dentaires



Laboratoires de biologie médicale extra hospitaliers



Cabinets médicaux

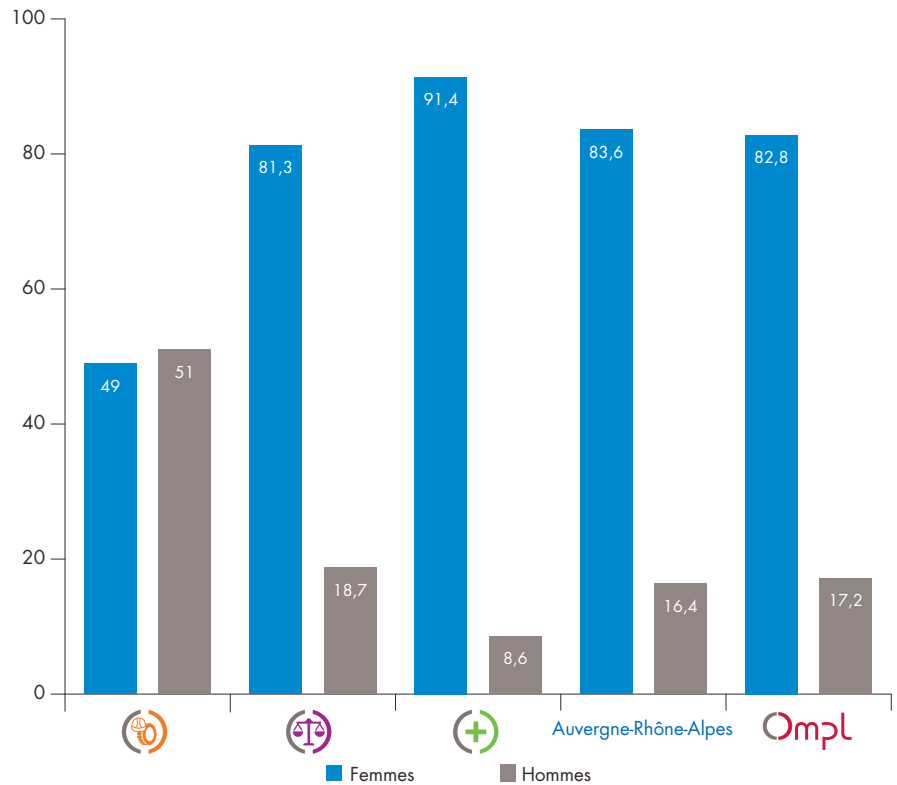


Pharmacie d'officine



Cliniques vétérinaires

Répartition des salariés par genre et secteur (%)





















MAJORITÉ DE FEMMES DANS PLUS DE 2/3 DES BRANCHES

- Le secteur cadre de vie-technique est le deuxième employeur (15,1 % des emplois). Il est le moins féminisé alors que la branche des entreprises d'architecture, qui concentre 63,5 % des emplois sectoriels, compte une majorité de femmes.
- La féminisation du secteur juridique (14,2 % des emplois régionaux) est structurée par la branche des cabinets d'avocats (74,7 % des emplois sectoriels). Les autres branches sont toutefois fortement féminisées.
- Le secteur santé est le premier employeur régional (70,7 % des emplois). Le taux de féminisation des branches est très élevé, notamment pour les cabinets dentaires et les cabinets médicaux.

Répartition des emplois par genre et branche

Branches professionnelles	Femmes	%	Hommes	%	Total
 (0)	3 904	49,0	4 057	51,0	7 961
 (A)	2 806	55,5	2 246	44,5	5 052
 (0)	262	41,0	377	59,0	639
 (A)	318	48,6	336	51,4	654
 (0)	518	32,1	1 098	67,9	1 616
 (A)	6 076	81,3	1 395	18,7	7 471
 (A)	353	80,8	84	19,2	437
 (A)	4 732	84,8	851	15,2	5 583
 (A)	141	47,2	158	52,8	299
 (A)	850	73,8	302	26,2	1 152
 (+)	34 083	91,4	3 210	8,6	37 293
 (+)	5 453	96,7	186	3,3	5 639
 (+)	4 887	90,2	532	9,8	5 419
 (+)	9 061	92,8	705	7,2	9 766
 (+)	12 448	88,9	1 551	11,1	13 999
 (+)	2 234	90,4	236	9,6	2 470
Auvergne-Rhône-Alpes	44 063	83,6	8 662	16,4	52 725
Ompl	363 839	82,8	75 667	17,2	439 506