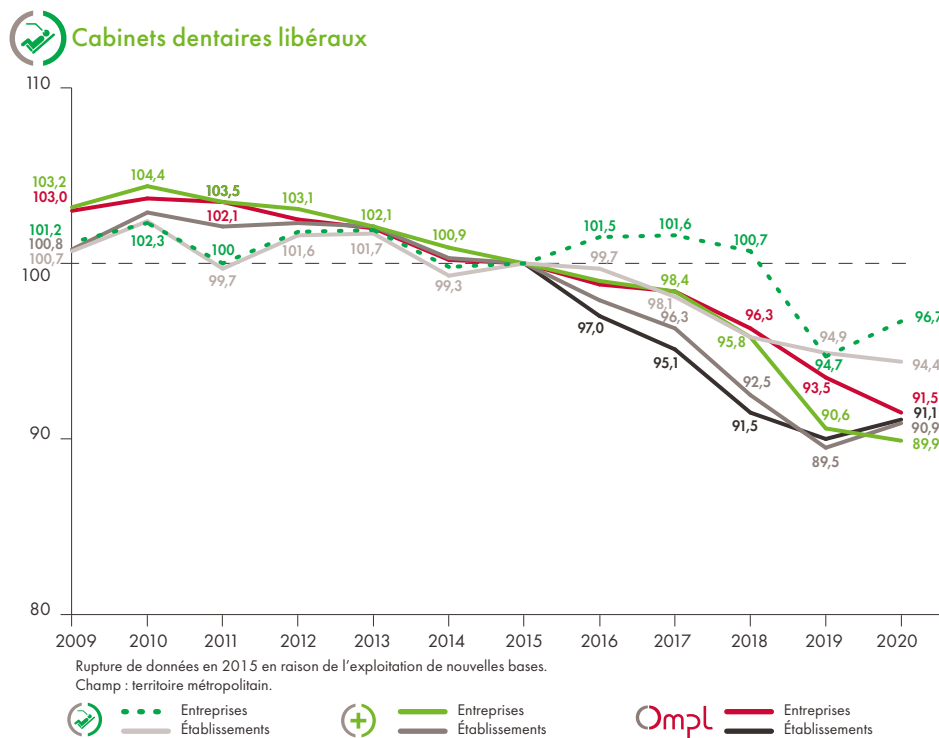




Le Baromètre Entreprises du secteur santé présente les informations saillantes concernant le tissu entrepreneurial dans lequel évoluent les entreprises libérales du secteur. Ce baromètre offre une photographie instantanée, tout en intégrant les principales évolutions sur les dernières années.

Une rupture de série intervient en 2015 sur les données établissements. Avant cette date, les établissements du secteur juridique et des entreprises d'experts en automobile ne pouvaient pas être comptabilisés.

Évolution annuelle des entreprises et établissements employeurs, 2009-2020 (base 100 en 2015)



Données au 01/01. Sources: OPCO-EP, bases adhérents, 2009-2020, Insee, démographie des entreprises et établissements, 2009-2015, Insee, fichiers Sirène, 2015-2020.



RÉTRÉCISSEMENT DU
TISSU ENTREPRENEURIAL

Par rapport à 2015, le stock d'entreprises du secteur a fortement diminué (- 10,1 %). Le stock d'établissements suit un mouvement similaire (- 9,1 %). Cette double tendance montre un repli global du nombre de structures employeuses.



Secteur santé

Branches professionnelles



Cabinets dentaires libéraux



Laboratoires de biologie
médicale extra-hospitaliers



Cabinets médicaux



Pharmacie d'officine



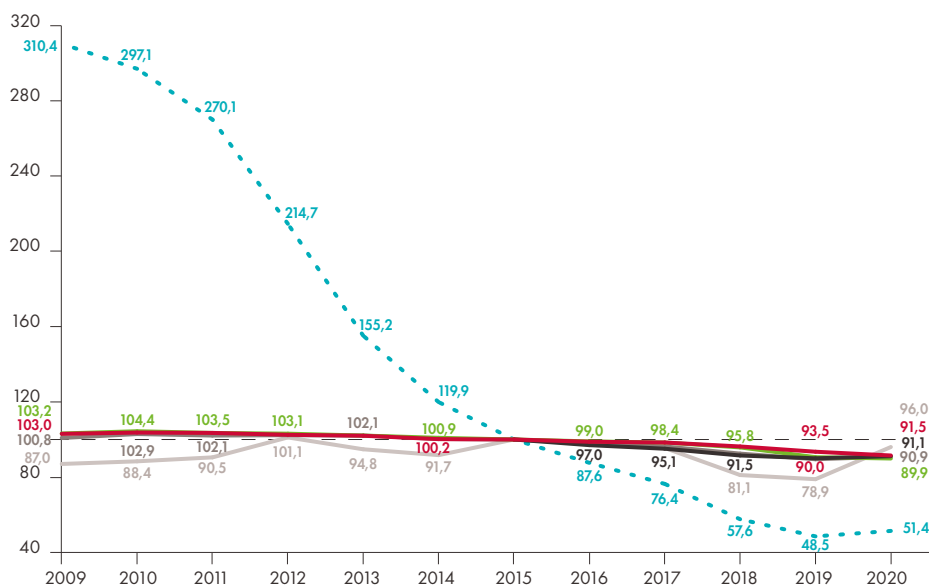
Cabinets et cliniques vétérinaires



Entreprise: entité légale constituant une unité organisationnelle de production de biens et de services. Elle est composée d'un ou plusieurs établissements.

Établissement: unité de production géographiquement individualisée, mais juridiquement dépendante de l'entreprise.

Laboratoires de biologie médicale extra-hospitaliers



Rupture de données en 2015 en raison de l'exploitation de nouvelles bases.

Champ : territoire métropolitain.



Entreprises
Établissements



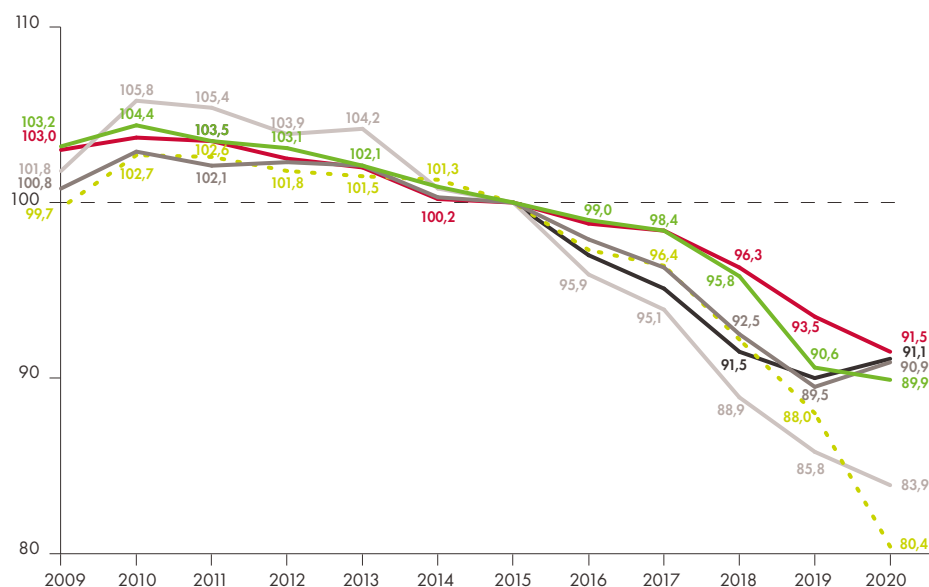
Entreprises
Établissements



Entreprises
Établissements

Données au 01/01. Sources : OPCO-EP, bases adhérents, 2009-2020, Insee, démographie des entreprises et établissements, 2009-2015, Insee, fichiers Sirène, 2015-2020.

Cabinets médicaux



Rupture de données en 2015 en raison de l'exploitation de nouvelles bases.

Champ : territoire métropolitain.



Entreprises
Établissements



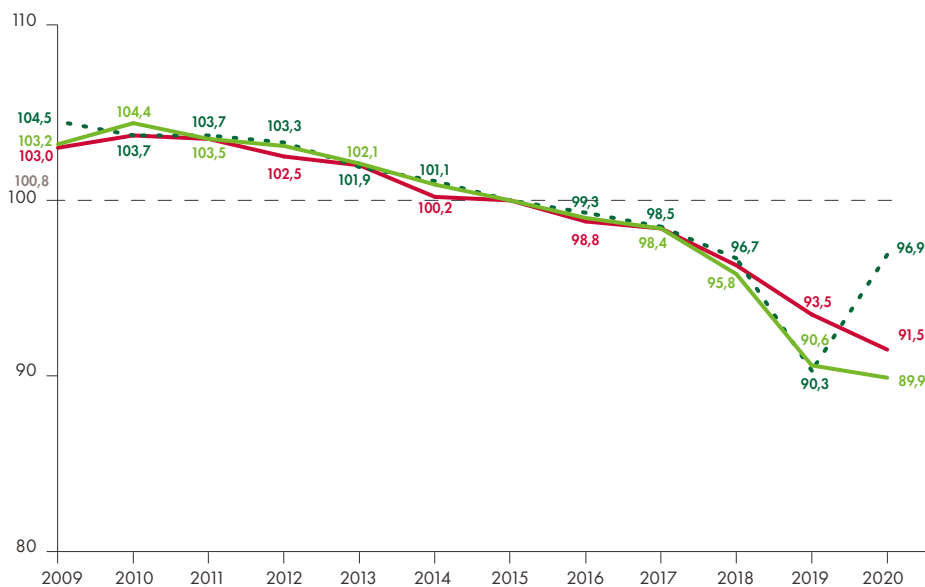
Entreprises
Établissements



Entreprises
Établissements

Données au 01/01. Sources : OPCO-EP, bases adhérents, 2009-2020, Insee, démographie des entreprises et établissements, 2009-2015, Insee, fichiers Sirène, 2015-2020.

Pharmacie d'officine



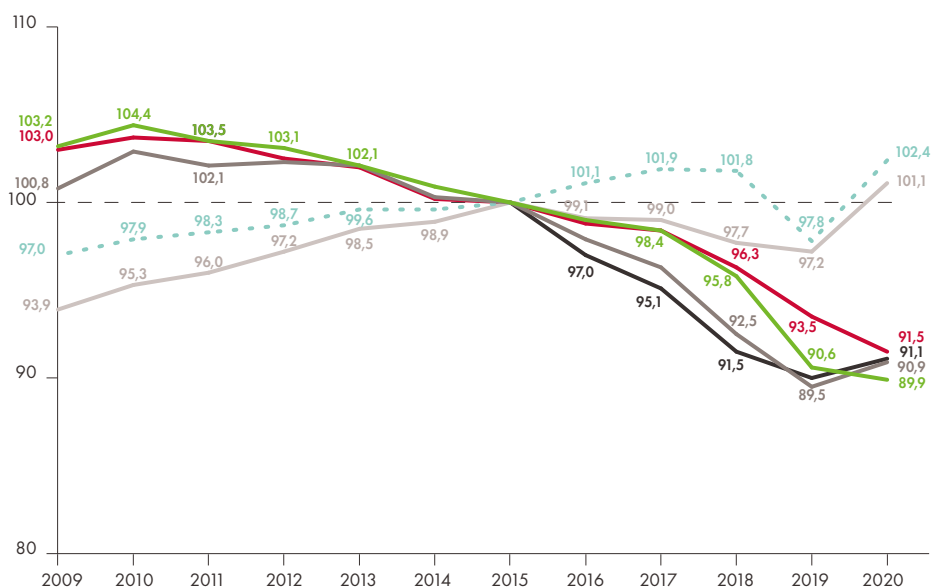
Rupture de données en 2015 en raison de l'exploitation de nouvelles bases.
Champ : territoire métropolitain.

Entreprises
 Entreprises
 Ompl
 Entreprises

Par dispositions légales, la branche de la pharmacie d'officine regroupe uniquement des entreprises mono-établissements.

Données au 01/01. Sources: OPCO-EP, bases adhérents, 2009-2020, Insee, démographie des entreprises et établissements, 2009-2015, Insee, fichiers Sirène, 2015-2020.

Cabinets et cliniques vétérinaires



Rupture de données en 2015 en raison de l'exploitation de nouvelles bases.
Champ : territoire métropolitain.

Entreprises
 Entreprises
 Ompl
 Entreprises

Données au 01/01. Sources: OPCO-EP, bases adhérents, 2009-2020, Insee, démographie des entreprises et établissements, 2009-2015, Insee, fichiers Sirène, 2015-2020.



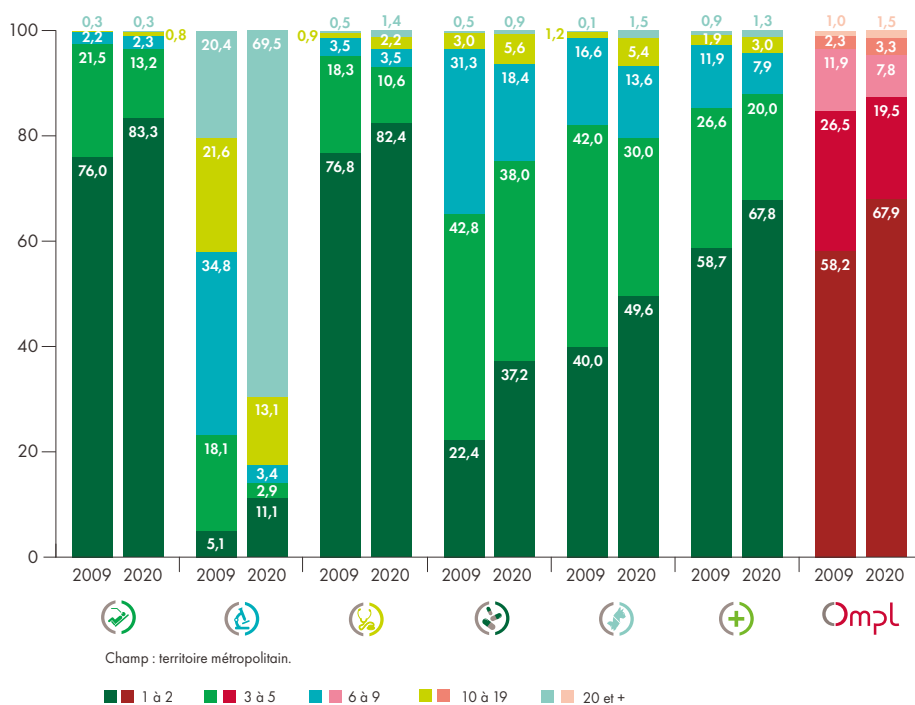
PETITE TAILLE D'ENTREPRISES

Plus de la moitié des entreprises du secteur (67,8 %) emploient un à deux salariés en moyenne sur l'année.

Les branches des cabinets dentaires (83,3 %) et celle des cabinets médicaux (82,4 %) détiennent les plus grandes proportions d'entreprises de moins de trois salariés.

Par rapport à 2009, le secteur est caractérisé par un renforcement de la part des entreprises d'un à deux salariés (+ 9,1 points), au détriment notamment des entreprises de 3 à 5 salariés (- 6,6 points).

Évolution de la répartition des entreprises employeuses par tranche d'effectifs (effectifs moyens au cours de l'année, 2009-2020, %)



Entreprise individuelle (EI) : forme juridique agrégée des entreprises comprenant les entreprises individuelles (personnes physiques) et les statuts assimilés.

Groupement et assimilé : forme juridique agrégée des entreprises comprenant les associations, GIE, sociétés civiles, SCM, SCP, sociétés de fait, sociétés en participation et autres personnes morales de droit privé.

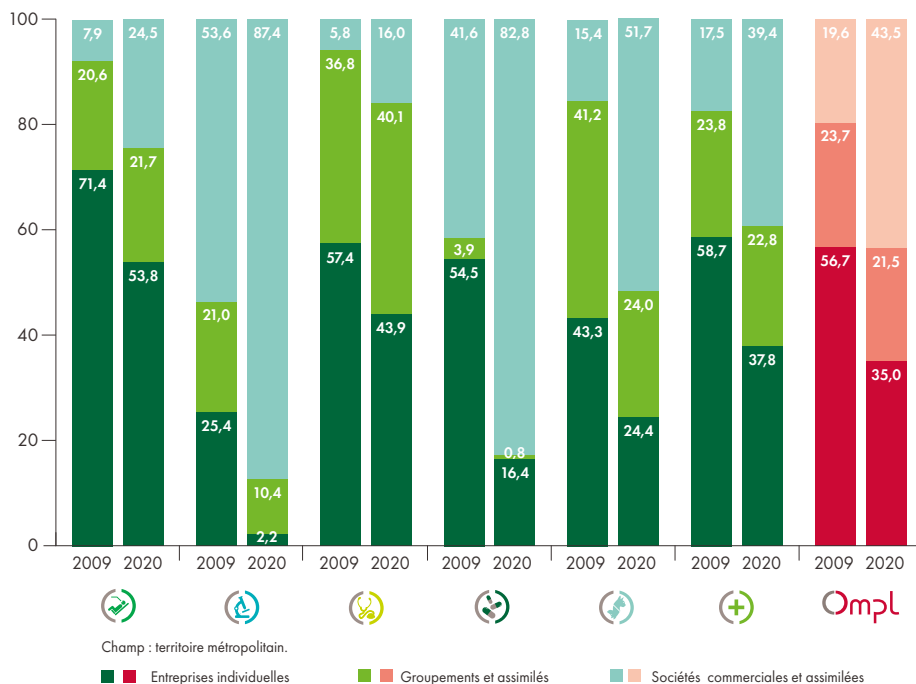
Société commerciale et assimilée : forme juridique agrégée des entreprises comprenant les EURL, SA, SARL, SAS, SNC, SEL et les statuts assimilés.



NETTE DÉSAFFECTION POUR L'ENTREPRISE INDIVIDUELLE

Les sociétés et assimilées (39,4 %) sont devenues la forme d'entreprise la plus fréquente au sein du secteur. Une reconfiguration profonde du tissu entrepreneurial est à l'œuvre avec le recul important de la part des entreprises individuelles.

Évolution de la répartition des entreprises employeuses par statut juridique (2009-2020, %)



Champ : territoire métropolitain.

■ Entreprises individuelles

■ Groupements et assimilés

■ Sociétés commerciales et assimilées

Sources: OPCO-EP, bases adhérents, 2009-2020