



Le Baromètre Entreprises de la branche professionnelle de la pharmacie d'officine présente les informations saillantes concernant le tissu entrepreneurial dans lequel évoluent les entreprises libérales du secteur. Ce baromètre offre une photographie instantanée, tout en intégrant les principales évolutions sur les dernières années.



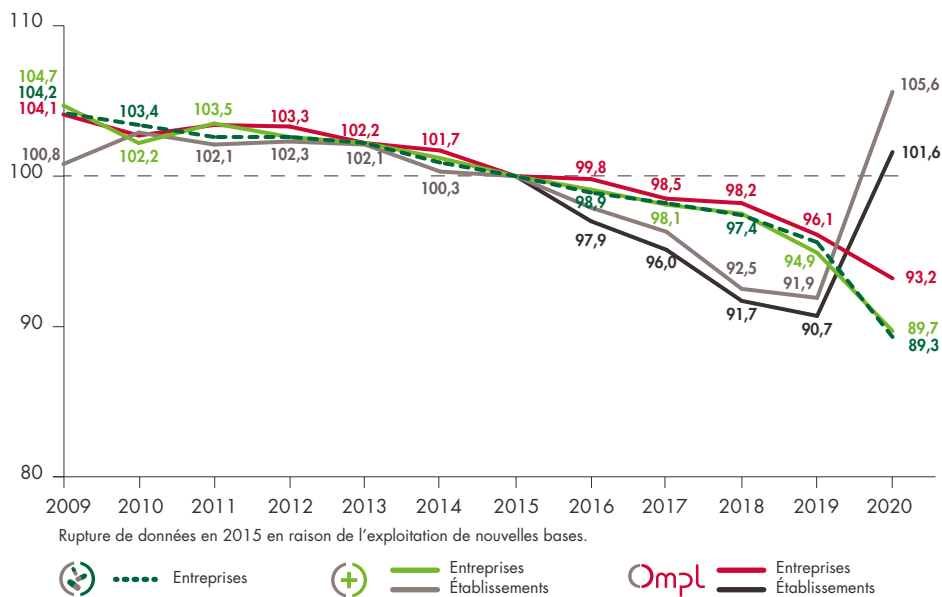
MOINS D'ENTREPRISES MAIS STABILITÉ DES ÉTABLISSEMENTS

Depuis 2009, le stock d'entreprises a fortement diminué.

Une tendance au regroupement des entreprises se dessine.

Une rupture de série intervient en 2015 sur les données établissements. Avant cette date, les établissements du secteur juridique et des entreprises d'experts en automobile ne pouvaient pas être comptabilisés, l'année 2015 est donc prise en référence.

Entreprises et établissements employeurs Évolution annuelle, 2009-2020 (base 100 en 2015)



Données au 01/01. Sources : OPCO-EP, bases adhérents, 2009-2020, Insee, démographie des entreprises et établissements, 2009-2015, Insee, fichiers Sirène, 2015-2020.



Entreprise : entité légale constituant une unité organisationnelle de production de biens et de services. Elle est composée d'un ou plusieurs établissements.

Entreprise employeuse : entreprise du champ de l'OMPL sur la période 2009-2020. À partir de 2018 les organismes de formation ou professionnels sont comptés ce qui explique les différences par rapport aux années précédentes.

Entreprise individuelle (EI) : forme juridique agrégée des entreprises comprenant les entreprises individuelles (personnes physiques) et les statuts assimilés.

Société commerciale et assimilée : forme juridique agrégée des entreprises comprenant les EURL, SA, SARL, SAS, SNC, SEL et les statuts assimilés.



Secteur santé

Branche professionnelle



Pharmacie d'officine

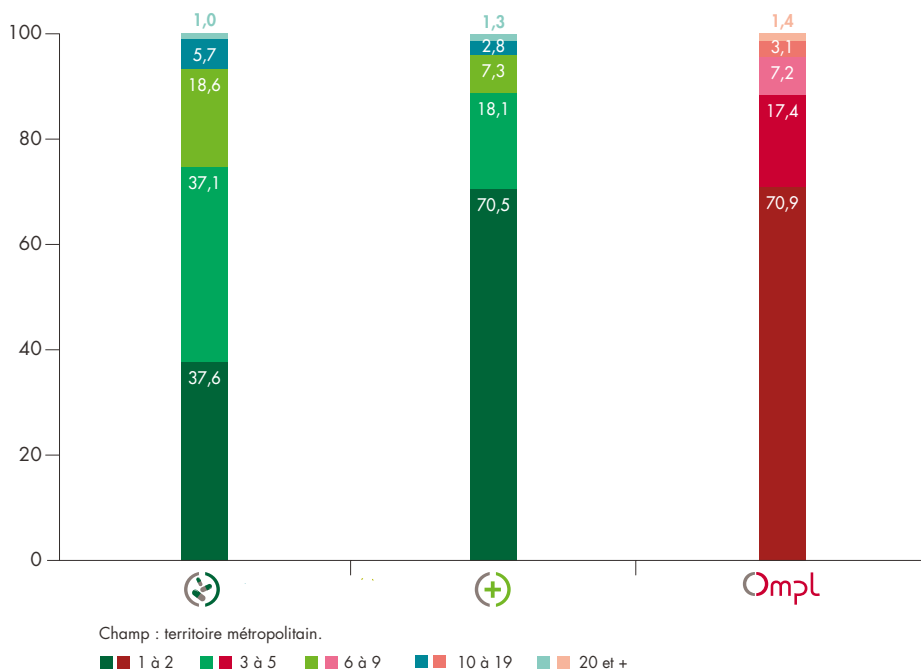


UN À CINQ EMPLOI ETP

Plus de la moitié des entreprises génère un à cinq emplois en équivalent temps plein (ETP).

Par rapport au tissu entrepreneurial du secteur, les structures comptant moins de six salariés sont fortement sous-représentées (- 13,9 points).

Répartition des entreprises employeuses par taille (nombre d'emplois ETP, %)

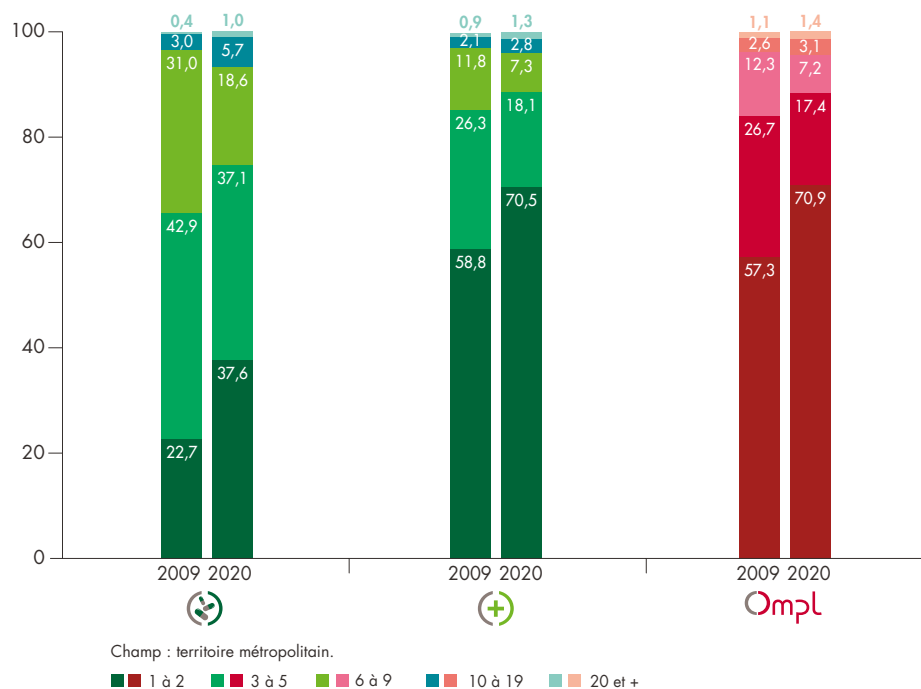


PLUS D'ENTREPRISES DE TRÈS PETITE TAILLE

Depuis 2009, la branche est caractérisée par un renforcement de la part des entreprises d'un à deux salariés.

Leur part progresse de + 14,9 points.

Évolution de la répartition des entreprises employeuses par taille (2009-2020, nombre d'emplois ETP, %)



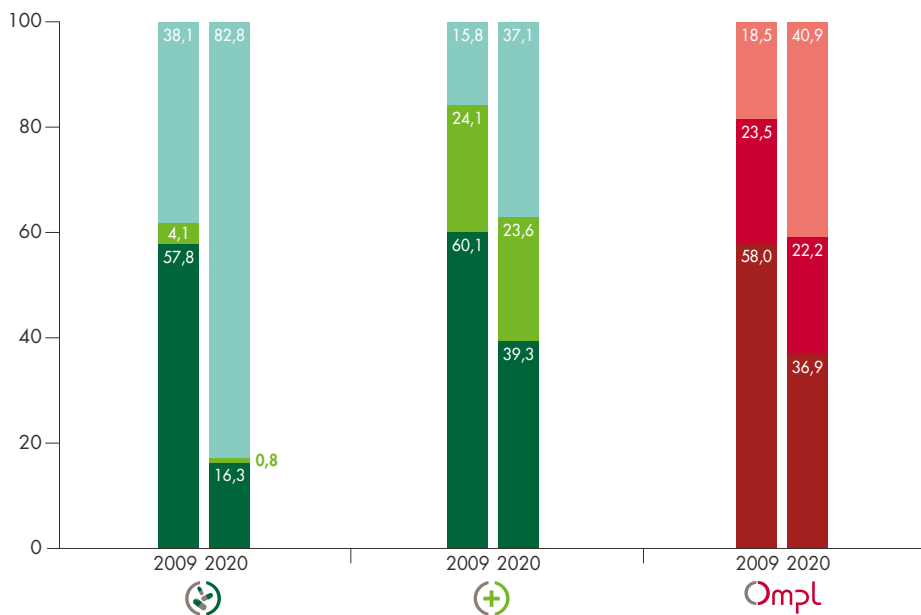


NETTE DÉSAFFECTION POUR L'ENTREPRISE INDIVIDUELLE

Les sociétés et assimilées (82,8 %) sont devenues nettement majoritaires au sein de la branche.

Une reconfiguration profonde du tissu entrepreneurial est à l'œuvre avec le recul important de la part des entreprises individuelles (- 41,5 points).

Évolution de la répartition des entreprises employeuses par statut juridique (2009-2020, %)



Champ : territoire métropolitain.

■ Entreprises individuelles ■ Groupement et assimilés ■ Sociétés et assimilées

Sources : OPCO-EP, bases adhérents, 2009-2020.