



Le Baromètre Entreprises de la branche professionnelle des cliniques vétérinaires présente les informations saillantes concernant le tissu entrepreneurial dans lequel évoluent les entreprises libérales du secteur. Ce baromètre offre une photographie instantanée, tout en intégrant les principales évolutions sur les dernières années.



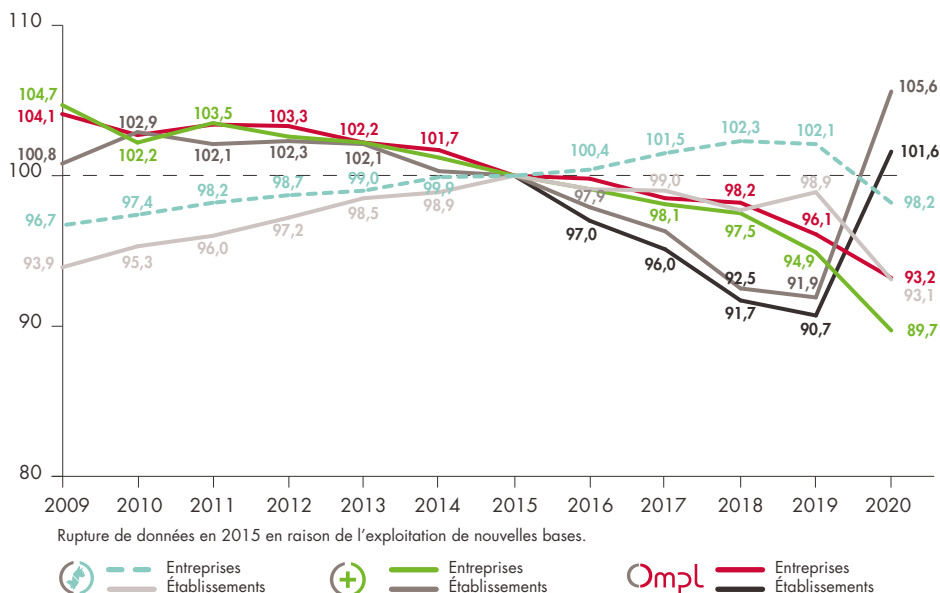
STABILITÉ DU TISSU ENTREPRENEURIAL

Depuis 2009, le stock d'entreprises est d'un niveau équivalent.

Le stock d'établissements bénéficie de la même tendance. Sur la période, la structure du tissu entrepreneurial est donc pérenne.

Une rupture de série intervient en 2015 sur les données établissements. Avant cette date, les établissements du secteur juridique et des entreprises d'experts en automobile ne pouvaient pas être comptabilisés, l'année 2015 est donc prise en référence.

Entreprises et établissements employeurs Évolution annuelle, 2009-2020 (base 100 en 2015)



Données au 01/01. Sources : OPCO-EP, bases adhérents, 2009-2020, Insee, démographie des entreprises et établissements, 2009-2015, Insee, fichiers Sirène, 2015-2020.



Entreprise : entité légale constituant une unité organisationnelle de production de biens et de services. Elle est composée d'un ou plusieurs établissements.

Entreprise employeuse : entreprise du champ de l'OMPL sur la période 2009-2020. À partir de 2018 les organismes de formation ou professionnels sont comptés ce qui explique les différences par rapport aux années précédentes.

Entreprise individuelle (EI) : forme juridique agrégée des entreprises comprenant les entreprises individuelles (personnes physiques) et les statuts assimilés.

Établissement : unité de production géographiquement individualisée, mais juridiquement dépendante de l'entreprise.

Société commerciale et assimilée : forme juridique agrégée des entreprises comprenant les EURL, SA, SARL, SAS, SNC, SEL et les statuts assimilés.

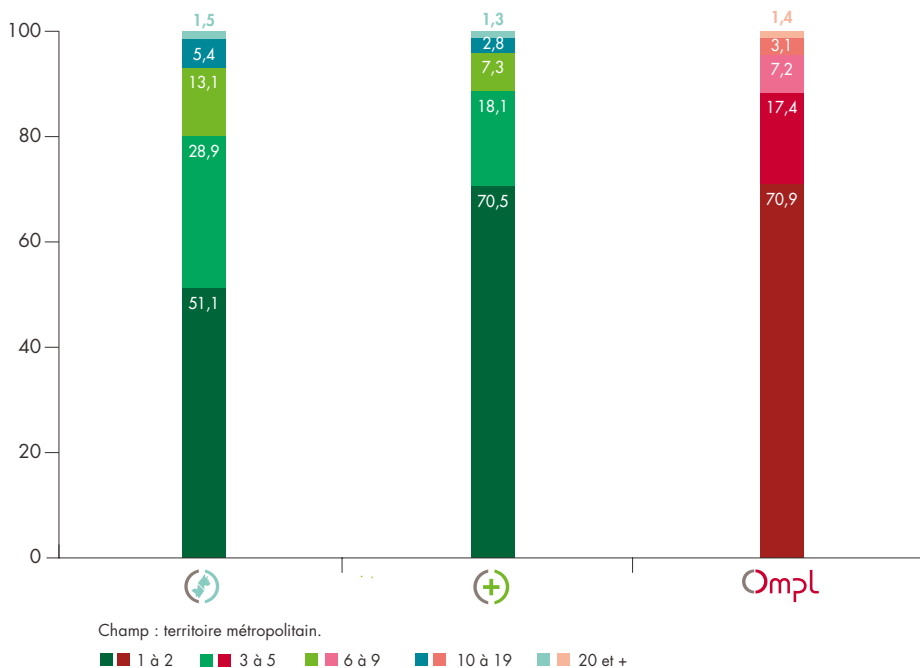


PETITE TAILLE D'ENTREPRISES

Plus de la moitié des entreprises génère un à deux emplois en équivalent temps plein (ETP).

Par rapport au tissu entrepreneurial du secteur, les structures comptant moins de six salariés sont sous-représentées (- 8,6 points).

Répartition des entreprises employeuses par taille (nombre d'emplois ETP, %)



Sources : OPCO-EP, bases adhérents, 2009-2020.

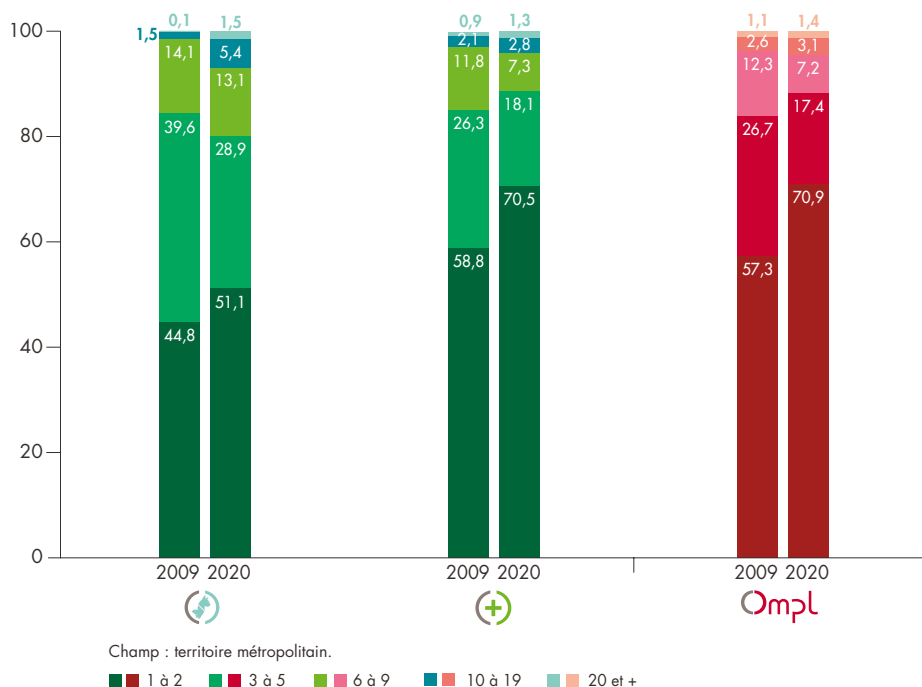


PLUS D'ENTREPRISES DE TRÈS PETITE TAILLE

Depuis 2009, la branche est caractérisée par un renforcement de la part des entreprises d'un à deux salariés.

Leur part progresse de + 6,3 points.

Évolution de la répartition des entreprises employeuses par taille (2009-2020, nombre d'emplois ETP, %)



Sources : OPCO-EP, bases adhérents, 2009-2020.

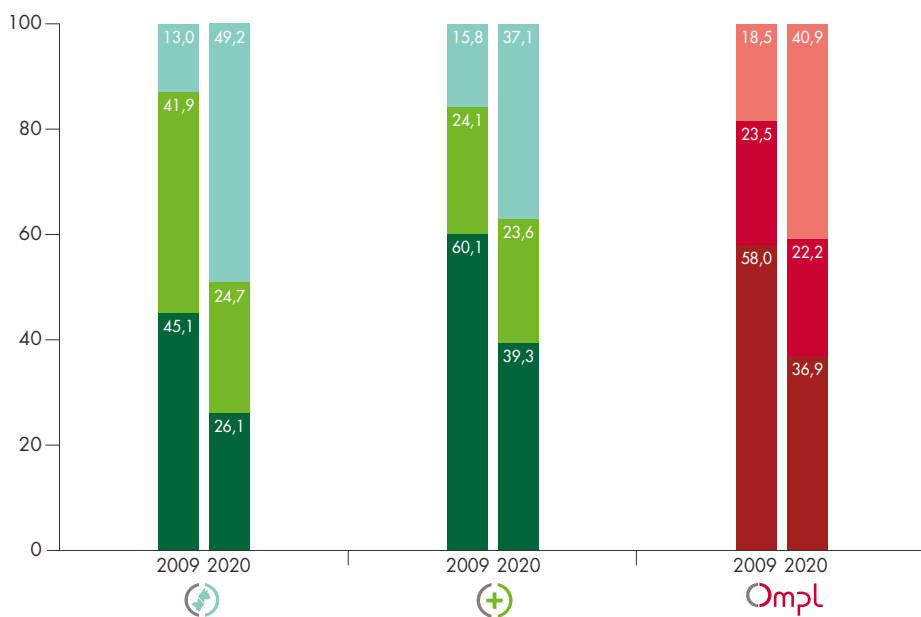


NETTE DÉSAFFECTION POUR L'ENTREPRISE INDIVIDUELLE

Les sociétés et assimilées (49,2 %) sont devenues la forme d'entreprise la plus fréquente au sein de la branche.

Une reconfiguration profonde du tissu entrepreneurial est à l'œuvre avec le recul important de la part des entreprises individuelles (- 19 points).

Évolution de la répartition des entreprises employeuses par statut juridique (2009-2020, %)



Champ : territoire métropolitain.

■ Entreprises individuelles ■ Groupement et assimilés ■ Sociétés et assimilées

Sources : OPCO-EP, bases adhérents, 2009-2020.