



Le Baromètre Entreprises du secteur juridique présente les informations saillantes concernant le tissu entrepreneurial dans lequel évoluent les entreprises libérales du secteur. Ce baromètre offre une photographie instantanée, tout en intégrant les principales évolutions sur les dernières années.



PLUS D'ENTREPRISES MAIS MOINS D'ÉTABLISSEMENTS

Depuis 2009, le stock d'entreprises du secteur a augmenté.

En revanche, selon les données disponibles, le stock d'établissements tend à décroître.

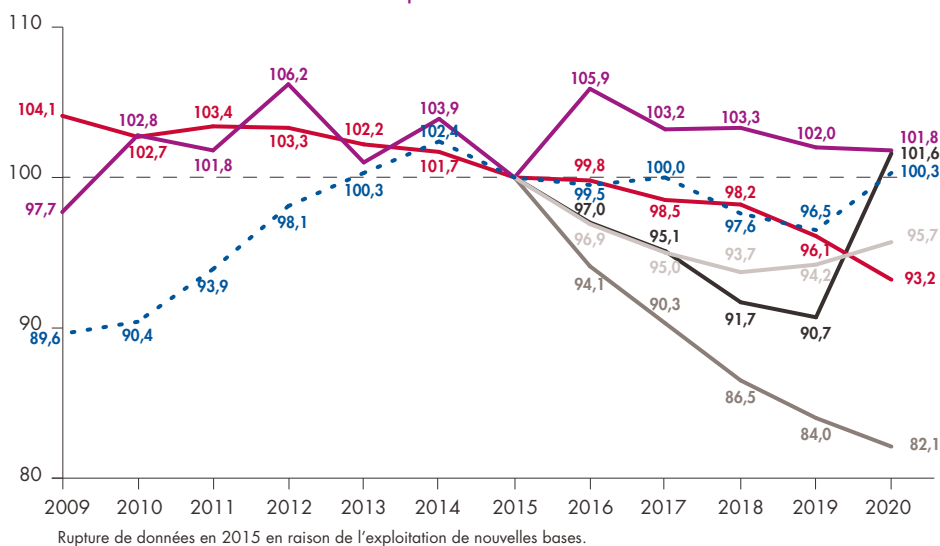
Un mouvement de fusion des entreprises est à l'œuvre et leurs implantations géographiques sont moins nombreuses.

Le tissu entrepreneurial devient moins dense.

Une rupture de série intervient en 2015 sur les données établissements. Avant cette date, les établissements du secteur juridique et des entreprises d'experts en automobile ne pouvaient pas être comptabilisés, l'année 2015 est donc prise en référence.

Entreprises et établissements employeurs Évolution annuelle par branche professionnelle, 2009-2020 (base 100 en 2015)

Études d'administrateurs et mandataires judiciaires



Rupture de données en 2015 en raison de l'exploitation de nouvelles bases.

Entreprises
 Établissements
 Entreprises
 Établissements
 Ompl
 Entreprises
 Établissements

Données au 01/01. Sources : OPCI-EP, bases adhérents, 2009-2020, Insee, démographie des entreprises et établissements, 2009-2015, Insee, fichiers Sirene, 2015-2020.

Secteur juridique

Branches professionnelles

Études d'administrateurs
et mandataires judiciaires

Cabinets d'avocats

Offices de commissaires-priseurs
judiciaires et Sociétés de ventes
volontaires de meubles aux
enchères publiques

Études d'huissiers de justice



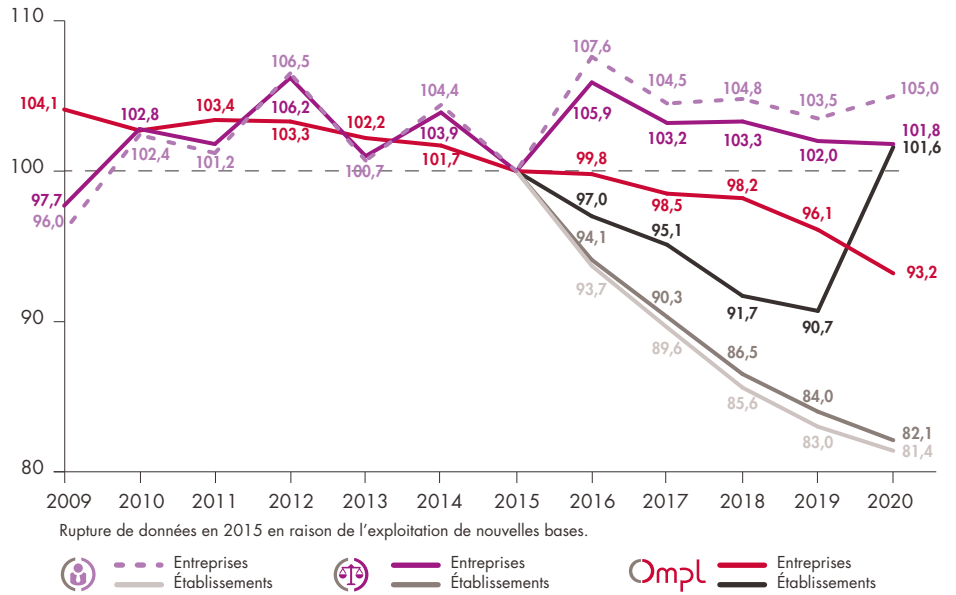
Entreprise : entité légale constituant une unité organisationnelle de production de biens et de services. Elle est composée d'un ou plusieurs établissements.

Entreprise employeuse : entreprise du champ de l'OMPL sur la période 2009-2020. À partir de 2018 les organismes de formation ou professionnels sont comptés ce qui explique les différences par rapport aux années précédentes.

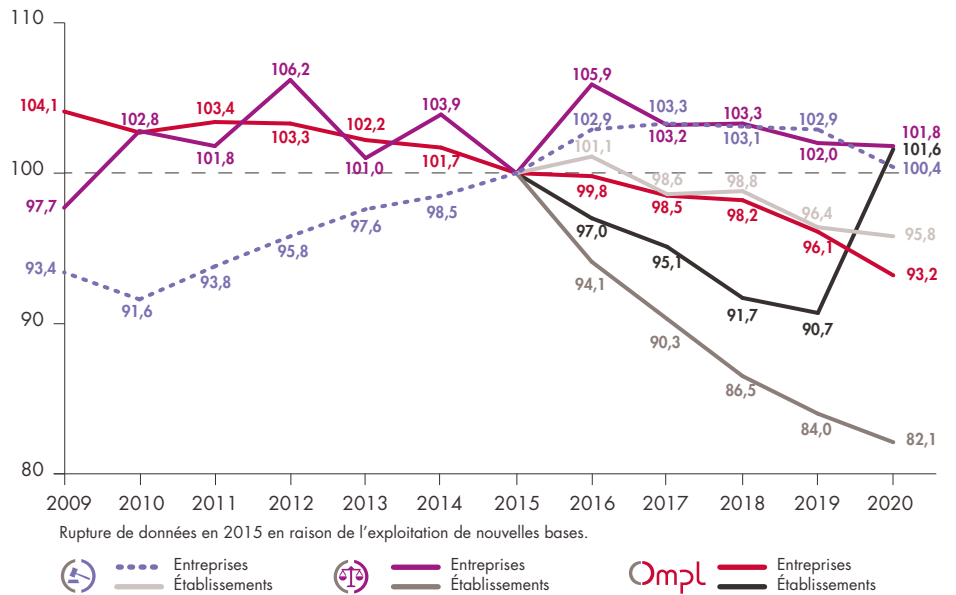
Entreprise individuelle (EI) : forme juridique agrégée des entreprises comprenant les entreprises individuelles (personnes physiques) et les statuts assimilés.

Établissement : unité de production géographiquement individualisée, mais juridiquement dépendante de l'entreprise.

Société commerciale et assimilée : forme juridique agrégée des entreprises comprenant les EURL, SA, SARL, SAS, SNC, SEL et les statuts assimilés.

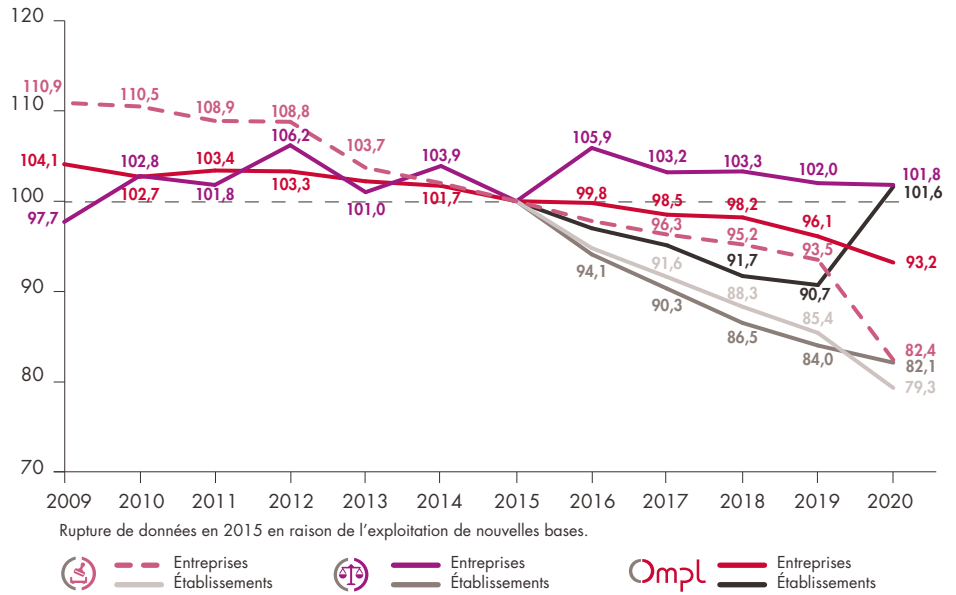
Cabinets d'avocats


Données au 01/01. Sources : OPCO-EP, bases adhérents, 2009-2020, Insee, démographie des entreprises et établissements, 2009-2015, Insee, fichiers Sirene, 2015-2020.

Offices de commissaires-priseurs judiciaires et sociétés de ventes volontaires


Données au 01/01. Sources : OPCO-EP, bases adhérents, 2009-2020, Insee, démographie des entreprises et établissements, 2009-2015, Insee, fichiers Sirene, 2015-2020.

Études d'huissiers de justice



Données au 01/01. Sources : OPCO-EP, bases adhérents, 2009-2020, Insee, démographie des entreprises et établissements, 2009-2015, Insee, fichiers Sirène, 2015-2020.

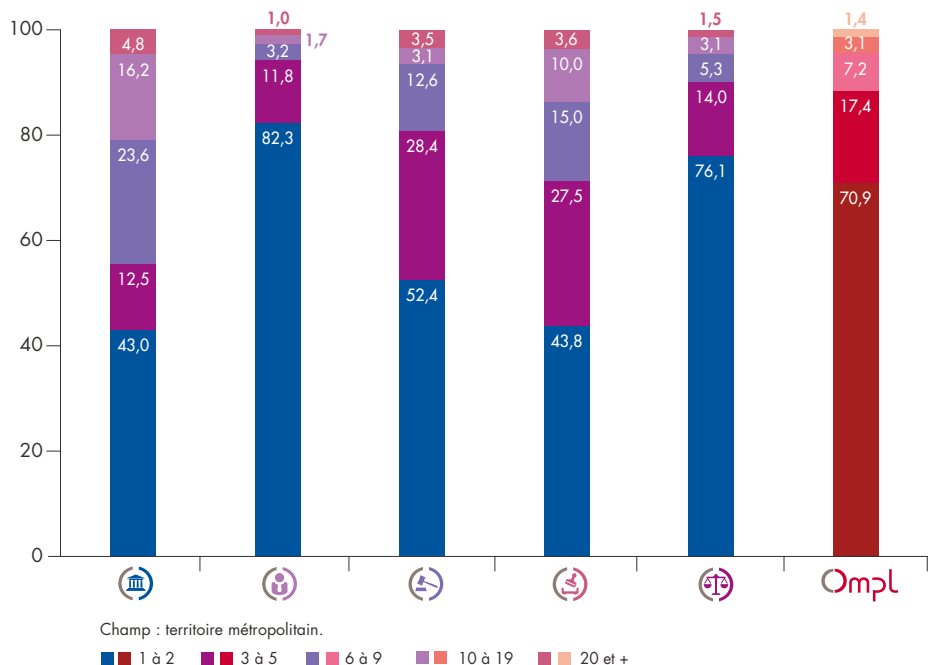


TRÈS PETITE TAILLE D'ENTREPRISES

Plus de la moitié des entreprises du secteur génère un à deux emplois en équivalent temps plein (ETP).

La branche des cabinets d'avocats détient la plus grande proportion d'entreprises de moins de trois salariés (82,3 %).

Répartition des entreprises employeuses par taille et branche professionnelle (nombre d'emplois ETP, %)



Sources : OPCO-EP, bases adhérents, 2009-2020.

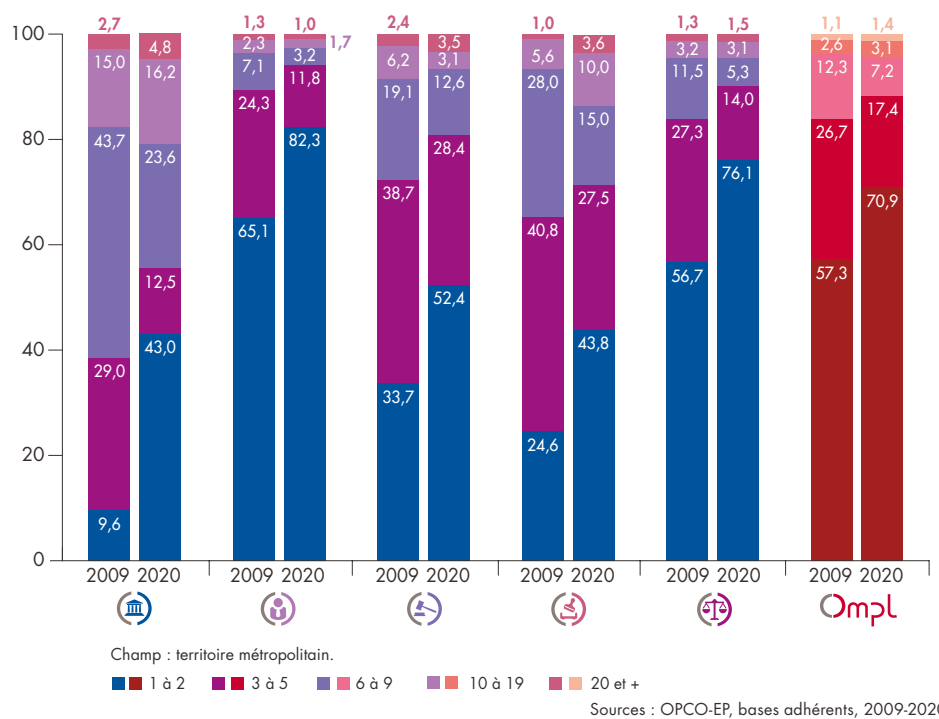


ATOMISATION DU TISSU ENTREPRENEURIAL

Par rapport à 2009, le secteur est caractérisé par une diminution notable de la taille des entreprises.

Les structures de moins de trois emplois ETP voient leur part progresser de 19,4 points.

Évolution de la répartition des entreprises employeuses par taille et branche professionnelle (2009-2020, nombre d'emplois ETP, %)



NETTE DÉSAFFECTION POUR L'ENTREPRISE INDIVIDUELLE

Les entreprises individuelles sont la forme d'entreprise la plus fréquente au sein du secteur (36,1 %).

Cette configuration traditionnelle est néanmoins remise en question par l'accroissement de la part des sociétés qui laisse entrevoir une restructuration du tissu entrepreneurial.

Évolution de la répartition des entreprises employeuses par statut juridique et branche professionnelle (2009-2020, %)

