



Le Baromètre Entreprises de la branche professionnelle de la pharmacie d'officine présente les informations saillantes concernant le tissu entrepreneurial dans lequel évoluent les entreprises libérales du secteur. Ce baromètre offre une photographie instantanée, tout en intégrant les principales évolutions sur les dernières années.



### RÉTRÉCISSEMENT DU TISSU ENTREPRENEURIAL

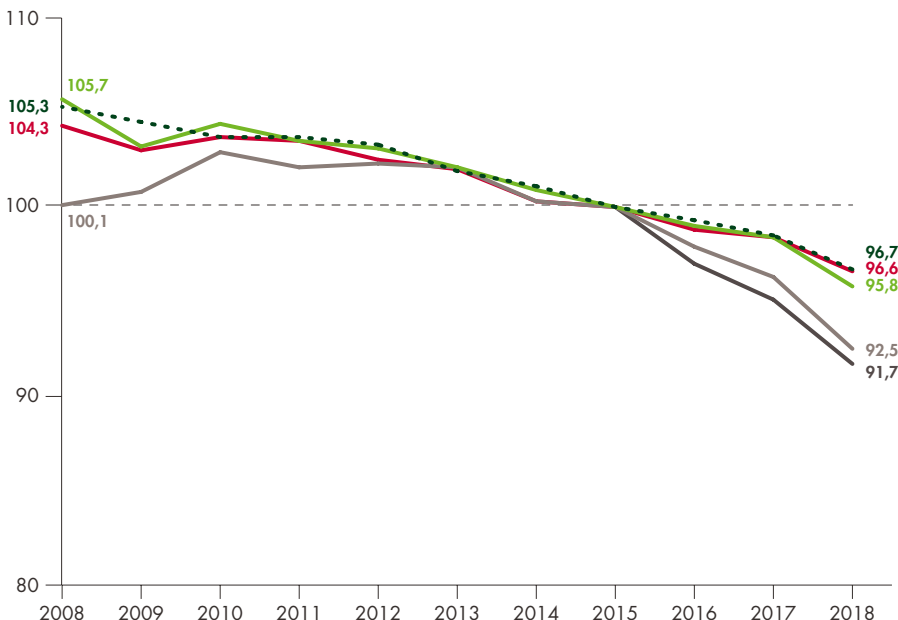
Par rapport à 2008, le stock d'entreprises a fortement diminué (-8,6 points).

Cette tendance montre un repli global du nombre de structures employeuses.

L'article L 5125-17 du Code de santé publique stipulant qu'un pharmacien ne peut être propriétaire ou copropriétaire que d'une seule officine, il n'existe pas d'établissement.

À partir de 2015, des bases de données plus complètes permettent d'estimer le nombre d'établissements du secteur juridique et des entreprises d'experts en automobile. L'année est donc prise en référence.

### Entreprises et établissements employeurs Évolution annuelle 2008-2018 (base 100 en 2015)



Par dispositions légales, la branche de la pharmacie d'officine regroupe uniquement des entreprises mono-établissements.



Entreprises



Entreprises  
Établissements



Entreprises  
Établissements

Rupture de données en 2015 en raison de l'exploitation de nouvelles bases. Données au 01/01. Sources : Actaliens, bases adhérents, 2008-2018, Insee, démographie des entreprises et établissements, 2009-2015, Insee, fichiers Sirene, 2015-2018.



**Entreprise** : entité légale constituant une unité organisationnelle de production de biens et de services. Elle est composée d'un ou plusieurs établissements.

**Entreprises employeuses** : entreprises du champ de l'OMPL cotisantes à Actaliens sur la période 2008-2018. À partir de 2018 les organismes de formation ou professionnels sont comptés ce qui explique les différences par rapport aux années précédentes.

**Entreprises individuelles** : forme juridique agrégée des entreprises comprenant les entreprises individuelles (personnes physiques) et les statuts assimilés.

**Établissement** : unité de production géographiquement individualisée, mais juridiquement dépendante de l'entreprise.

**Sociétés commerciales et assimilées** : forme juridique agrégée des entreprises comprenant les EURL, SA, SARL, SAS, SNC, SEL et les statuts assimilés.



Secteur santé

Branche professionnelle



Pharmacie d'officine

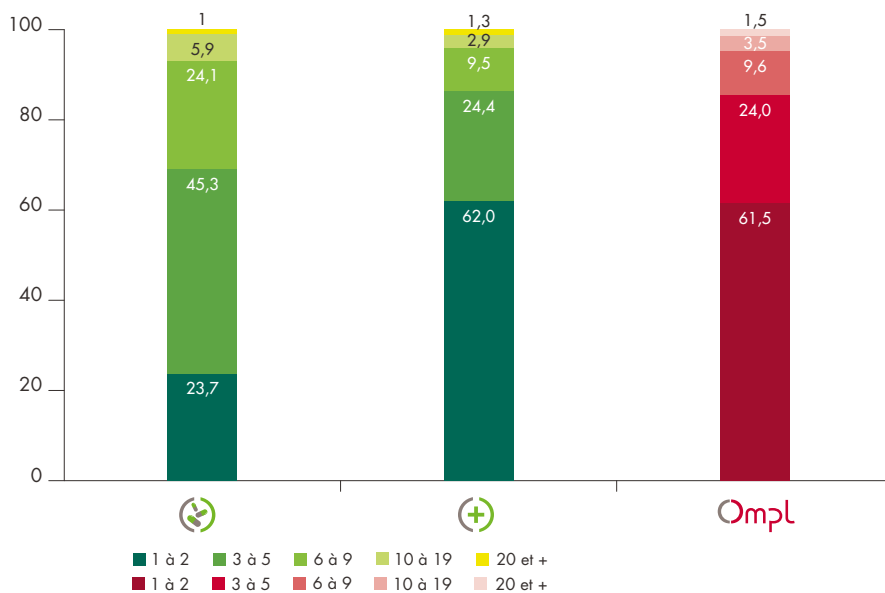


### TROIS À NEUF EMPLOIS ETP

Plus de la moitié des entreprises génère trois à neuf emplois en équivalent temps plein (ETP).

Par rapport au tissu entrepreneurial du secteur, les structures comptant moins de six salariés tendent à être sous-représentées.

### Répartition des entreprises employeuses par taille (nombre d'emplois ETP, %)



Données au 01/01. Sources : Actalians, bases adhérents, 2018.

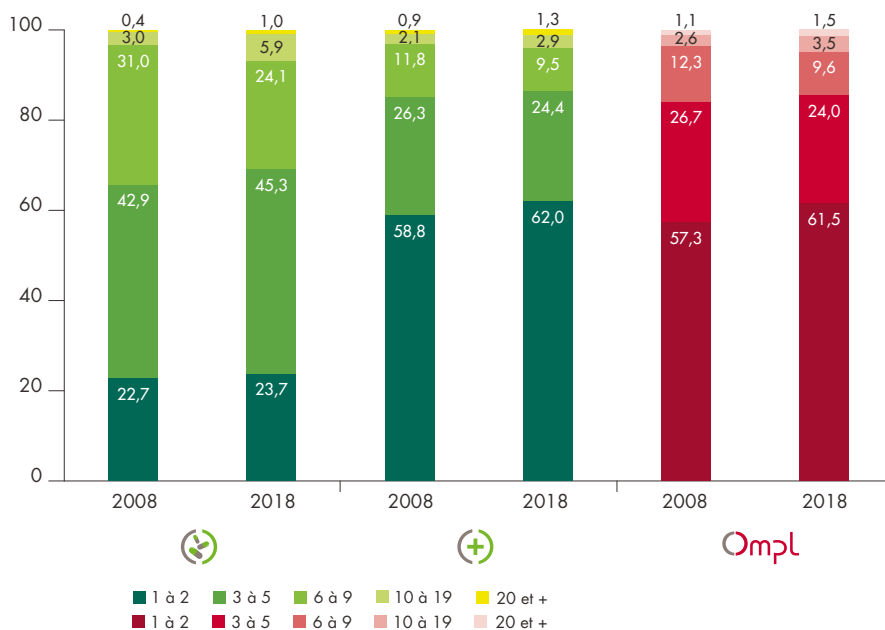


### GLOBALEMENT MOINS DE TPE

Depuis 2008, la branche est caractérisée par un recul de la part des TPE (entreprises d'un à neuf salariés).

Cette tendance est portée par les entreprises de 10 à 19 salariés.

### Évolution de la répartition des entreprises employeuses par taille (2008-2018, nombre d'emplois ETP, %)



Données au 01/01. Sources : Actalians, bases adhérents, 2008-2018.

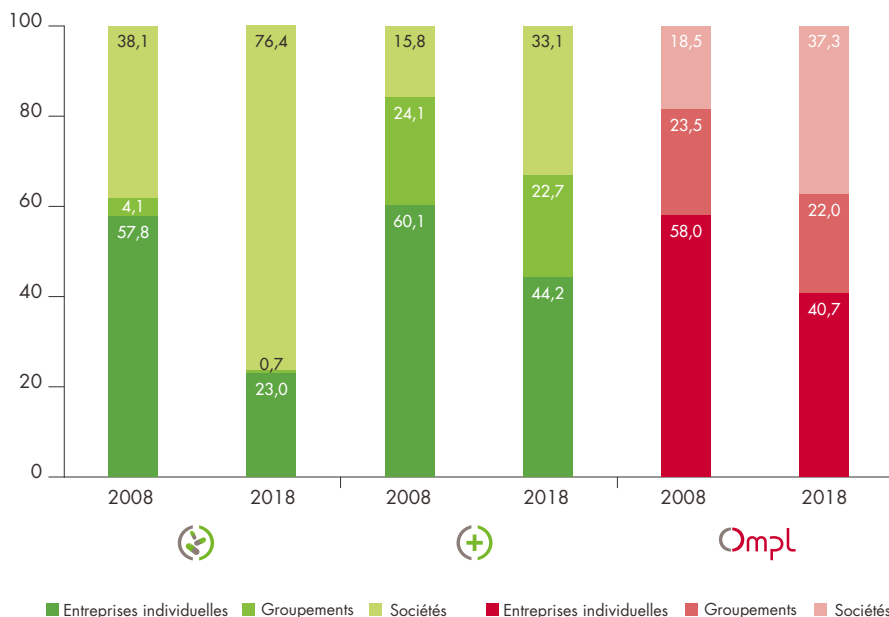


### NETTE DÉSAFFECTION POUR L'ENTREPRISE INDIVIDUELLE

Les sociétés et assimilées sont devenues nettement majoritaires au sein de la branche.

Une reconfiguration profonde du tissu entrepreneurial est à l'œuvre avec le recul important de la part des entreprises individuelles (-34,8 points).

### Répartition des entreprises employées par statut juridique (2008-2018, %)



Données au 01/01. Sources: Actalians, bases adhérents, 2008-2018.