



Le *Baromètre Entreprises* du secteur juridique présente les informations saillantes concernant le tissu entrepreneurial dans lequel évoluent les entreprises libérales du secteur. Ce baromètre offre une photographie instantanée, tout en intégrant les principales évolutions sur les dernières années.



LÉGÈRE PROGRESSION DU NOMBRE D'ENTREPRISES

Par rapport à l'année précédente, le nombre d'entreprises du secteur tend à progresser.

La valeur relativement moyenne du taux de rotation laisse supposer un certain renouvellement du tissu entrepreneurial.

À partir de 2016, les données collectées par Actalians¹ ne couvrent plus les DOM. Les volumes sont donc un peu moins importants que ceux figurant dans les éditions précédentes du baromètre.

Entreprises employées du secteur en 2018

						Ompl
Entreprises employées	363	11 180	465	1 651	13 659	105 502
Évolution 2017-2018 (%)	-0,8	1,2	0,4	1,8	1,2	-1,5
Taux d'entrée (%)	19,1	17,0	11,4	12,0	16,3	12,7
Taux de sortie (%)	20,2	18,3	11,7	13,8	11,4	14,7
Taux de rotation (%)	19,7	17,7	11,6	12,9	13,9	13,7

Données au 01/01.

Sources : Actalians, bases adhérents, 2017-2018.

Secteur juridique

Branches professionnelles

Études d'administrateurs et mandataires judiciaires

Cabinets d'avocats

Offices de commissaires-priseurs judiciaires et Sociétés de ventes volontaires de meubles aux enchères publiques

Études d'huissiers de justice



Entreprises employées : entreprises du champ de l'OMPL cotisantes à Actalians sur la période 2008-2018. À partir de 2018 les organismes de formation ou professionnels sont comptés ce qui explique les différences par rapport aux années précédentes.

Taux d'entrée : nombre d'entreprises nouvellement cotisantes à Actalians rapporté au nombre total d'entreprises au 31/12 de l'année précédente.

Taux de sortie : nombre d'entreprises ne cotisant plus à Actalians rapporté au nombre total d'entreprises au 31/12 de l'année précédente.

Taux de rotation : moyenne des taux d'entrée et de sortie (turnover). Cet indicateur donne une évaluation du renouvellement annuel des entreprises employées.

¹ : Actalians était l'organisme paritaire collecteur agréé (OPCA) des professions libérales avant la transformation des OPCA en OPCO (opérateurs de compétences) en application de la loi 2018-771 du 5 septembre 2018 pour la liberté de choisir son avenir professionnel. L'OPCO EP (OPCO des entreprises de proximité) est l'opérateur dont dépendent la majorité des branches du périmètre de l'OMPL.



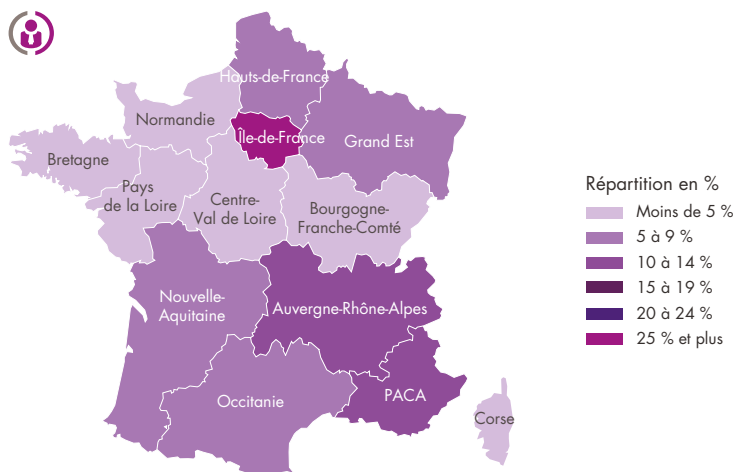
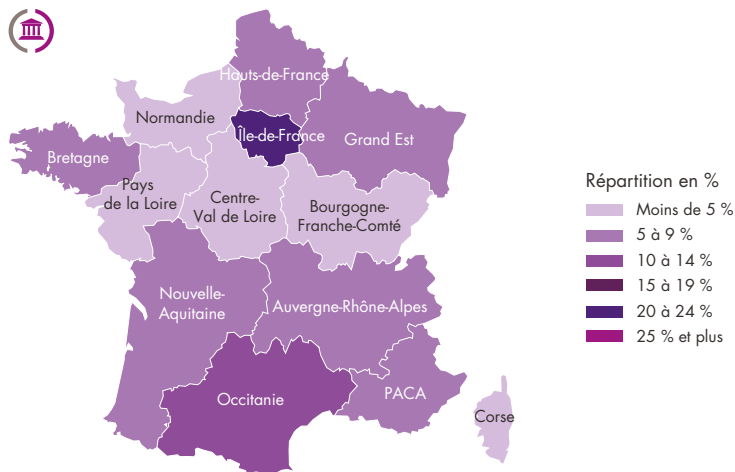
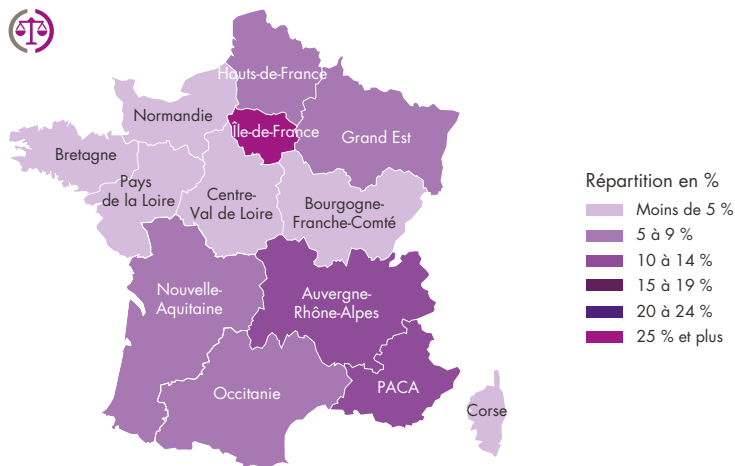
SPÉCIFICITÉS RÉGIONALES

La concentration territoriale des entreprises du secteur varie fortement d'une région à l'autre.

Les trois régions accueillant le plus d'entreprises employeuses sont l'Île-de-France (29,5 %), l'Auvergne-Rhône-Alpes (12,0 %) et la Provence-Alpes-Côte d'Azur (10,5 %).

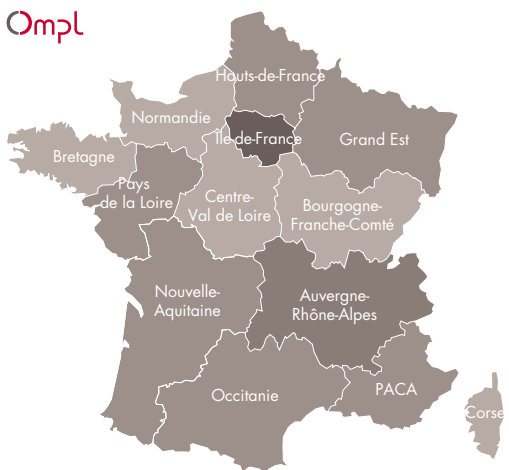
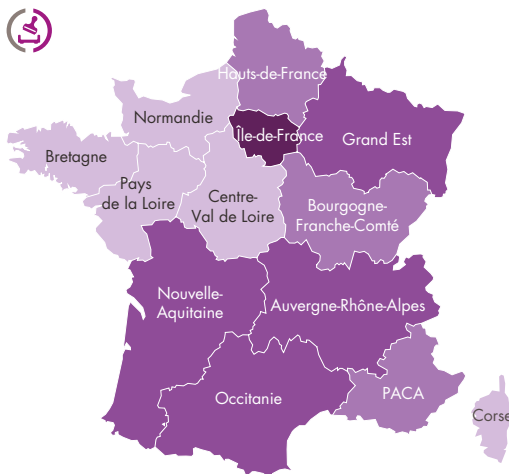
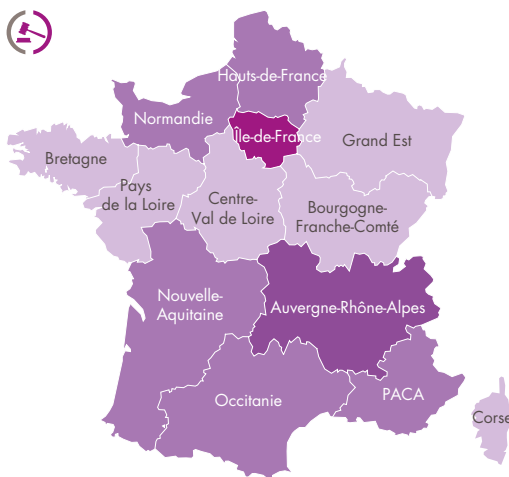
À l'opposé, la Corse en accueille une part très réduite (0,6 %).

Répartition régionale des entreprises employeuses par branche professionnelle (%)





DÉMOGRAPHIE DES ENTREPRISES LIBÉRALES



Données au 01/01. Sources : Actaliens, bases adhérents 2018.



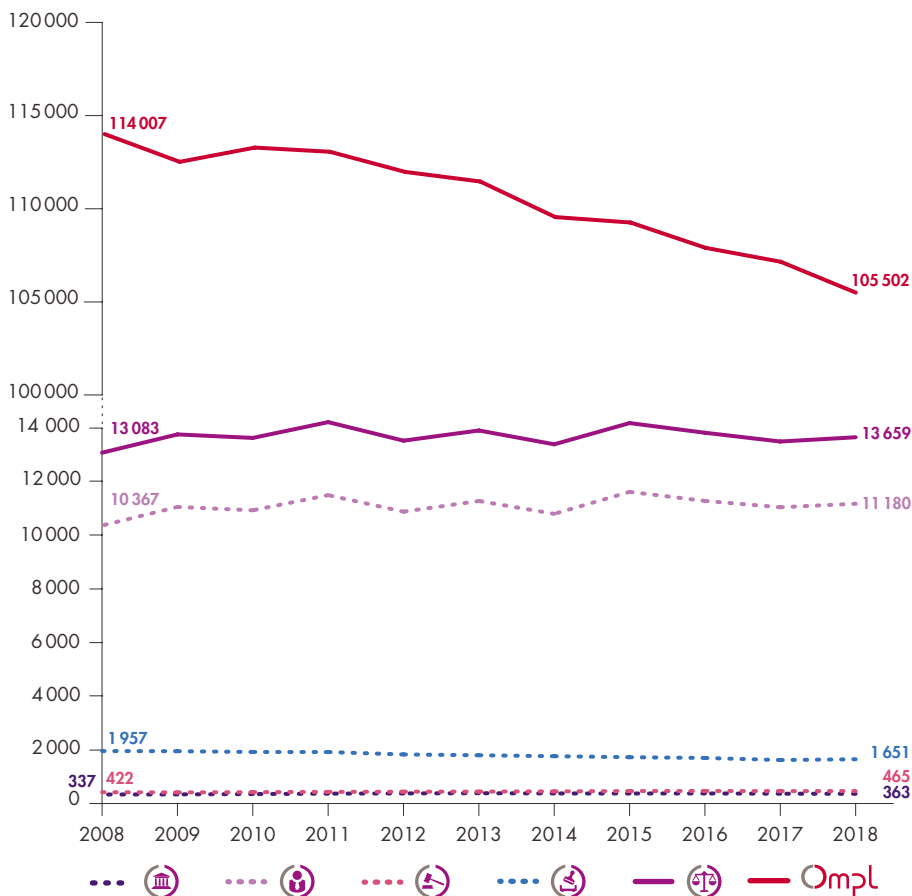


PLUS D'ENTREPRISES SUR LONGUE PÉRIODE

Depuis 2008, le nombre d'entreprises employeuses du secteur a augmenté de 576 unités en raison, notamment, de la progression caractérisant les cabinets d'avocats.

La tendance a connu une inflexion en 2011.

Évolution du nombre d'entreprises employeuses



Données au 01/01. Sources: Actaliens, bases adhérents, 2008-2018.