



Le Baromètre Entreprises de la branche professionnelle des cabinets de géomètres-experts, géomètres-topographes, photogrammètres et experts fonciers présente les informations saillantes concernant le tissu entrepreneurial dans lequel évoluent les entreprises libérales du secteur. Ce baromètre offre une photographie instantanée, tout en intégrant les principales évolutions sur les dernières années.






### LÉGÈRE PROGRESSION DU NOMBRE D'ENTREPRISES

Par rapport à l'année précédente, le nombre d'entreprises de la branche tend à progresser.

La valeur relativement moyenne du taux de rotation laisse supposer un certain renouvellement du tissu entrepreneurial.

À partir de 2016, les données collectées par Actalians<sup>1</sup> ne couvrent plus les DOM. Les volumes sont donc un peu moins importants que ceux figurant dans les éditions précédentes du baromètre.

### Entreprises employées du secteur en 2018

			
Entreprises employées	1 201	10 138	105 502
Évolution 2017-2018 (%)	1,0	4,3	-1,5
Taux d'entrée (%)	10,0	19,6	12,7
Taux de sortie (%)	10,8	15,9	14,7
Taux de rotation (%)	10,4	17,7	13,7

Données au 01/01.  
Sources : Actalians, bases adhérents, 2017-2018.



**Entreprise employeuse** : entreprise du champ de l'OMPL cotisante à Actalians sur la période 2008-2018. À partir de 2018 les organismes de formation ou professionnels sont comptés ce qui explique les différences par rapport aux années précédentes.

**Taux d'entrée** : nombre d'entreprises nouvellement cotisantes à Actalians rapporté au nombre total d'entreprises au 31/12 de l'année précédente.

**Taux de sortie** : nombre d'entreprises ne cotisant plus à Actalians rapporté au nombre total d'entreprises au 31/12 de l'année précédente.

**Taux de rotation** : moyenne des taux d'entrée et de sortie (turnover). Cet indicateur donne une évaluation du renouvellement annuel des entreprises employeuses.



Secteur cadre de vie-technique

Branche professionnelle



Cabinets de géomètres-experts,  
géomètres-topographes,  
photogrammètres et experts  
fonciers

<sup>1</sup> : Actalians était l'organisme paritaire collecteur agréé (OPCA) des professions libérales avant la transformation des OPCA en OPCO (opérateurs de compétences) en application de la loi 2018-771 du 5 septembre 2018 pour la liberté de choisir son avenir professionnel. L'OPCO EP (OPCO des entreprises de proximité) est l'opérateur dont dépendent la majorité des branches du périmètre de l'OMPL.



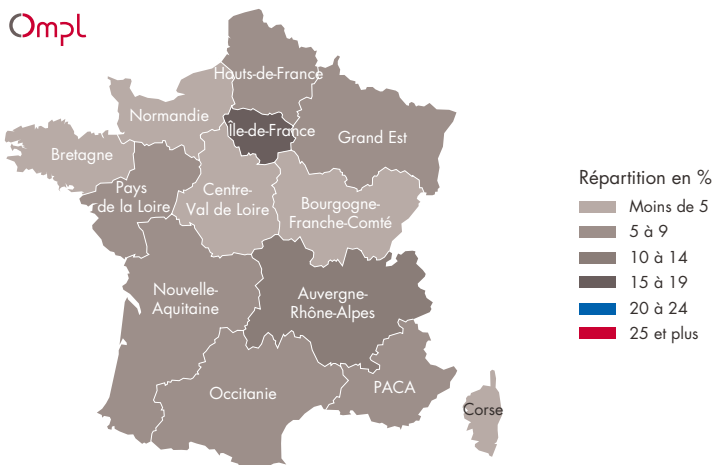
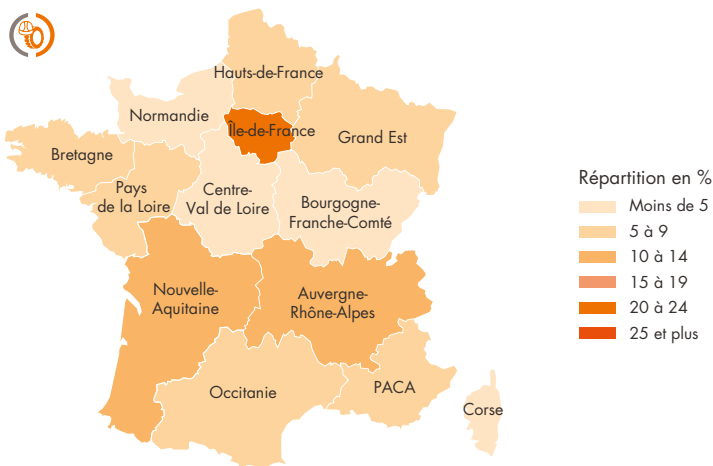
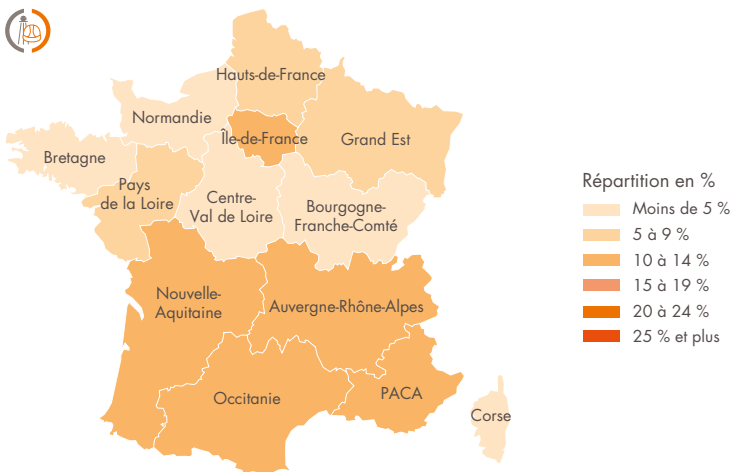
## SPÉCIFICITÉS RÉGIONALES

La concentration territoriale des entreprises de la branche varie fortement d'une région à l'autre. Les trois régions regroupant le plus d'entreprises employeuses sont :

- l'Auvergne-Rhône-Alpes (15,0 %) ;
- l'Île-de-France (14,0 %) ;
- la Nouvelle-Aquitaine (13,2 %).

À l'opposé, la Corse en accueille une part très réduite (0,9 %).

## Répartition régionale des entreprises employeuses (%)



Données au 01/01. Sources : Actalians, bases adhérents 2018.

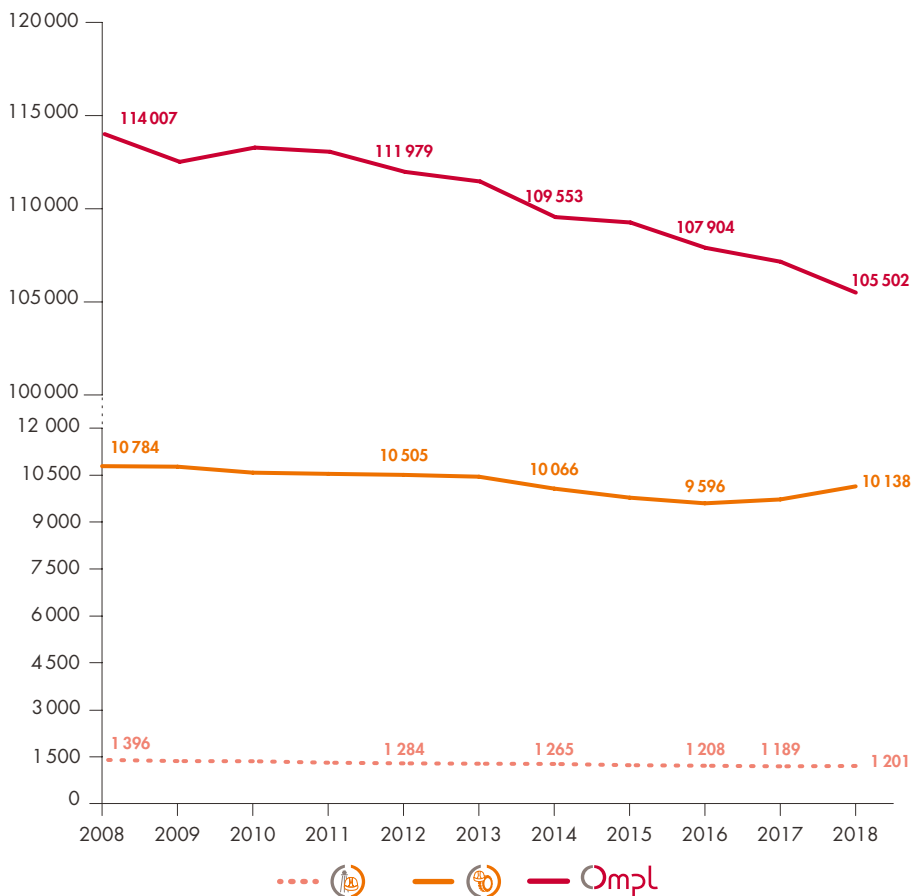


### MOINS D'ENTREPRISES SUR LONGUE PÉRIODE

Depuis 2008, le nombre d'entreprises employeuses de la branche a diminué de 195 unités.

La tendance a connu une inflexion en 2017.

### Évolution du nombre d'entreprises employeuses



Données au 01/01. Sources: Actaliens, bases adhérents, 2008-2018.