



Le *Baromètre Entreprises* du secteur santé présente les informations saillantes concernant le tissu entrepreneurial dans lequel évoluent les entreprises libérales du secteur. Ce baromètre offre une photographie instantanée, tout en intégrant les principales évolutions sur les dernières années.

À partir de 2015, des bases de données plus complètes permettent d'estimer le nombre d'établissements. L'année est donc prise en référence.

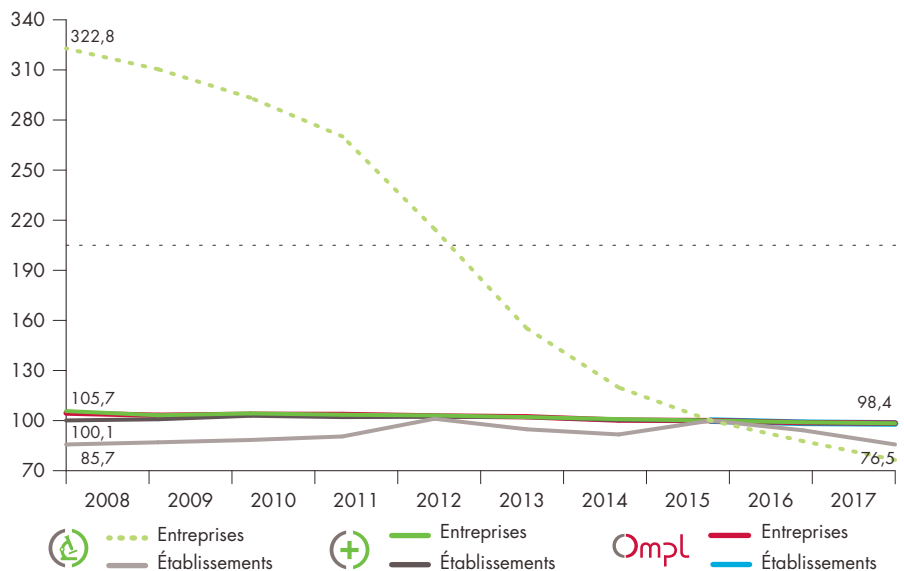


MOINS D'ENTREPRISES
MAIS STABILITÉ
DES ÉTABLISSEMENTS

Par rapport à 2008, le stock d'entreprises a fortement diminué. Selon les données disponibles, le stock d'établissements est plus stable.

Une tendance au regroupement d'entreprises mais à la sauvegarde des implantations territoriales se dessine.

Entreprises et établissements employeurs
Évolution annuelle 2008-2017 (base 100 en 2015)



Rupture de données en 2015 en raison de l'exploitation de nouvelles bases. Données au 01/01.
Sources : Actaliens, bases adhérents, 2008-2017, Insee, démographie des entreprises et établissements, 2009-2015, Insee, fichiers Sirene, 2015-2017.



Entreprise : entité légale constituant une unité organisationnelle de production de biens et de services. Elle est composée d'un ou plusieurs établissements.

Entreprises employeuses : entreprises du champ de l'OMPL cotisantes à Actaliens, exclusion faite des organismes de formation ou professionnels.

Entreprises individuelles : forme juridique agrégée des entreprises comprenant les entreprises individuelles (personnes physiques) et les statuts assimilés.

Établissement : unité de production géographiquement individualisée, mais juridiquement dépendante de l'entreprise.

Sociétés commerciales et assimilées : forme juridique agrégée des entreprises comprenant les EURL, SA, SARL, SAS, SNC, SEL et les statuts assimilés.



Secteur santé



Laboratoires de biologie
médicale extra hospitaliers

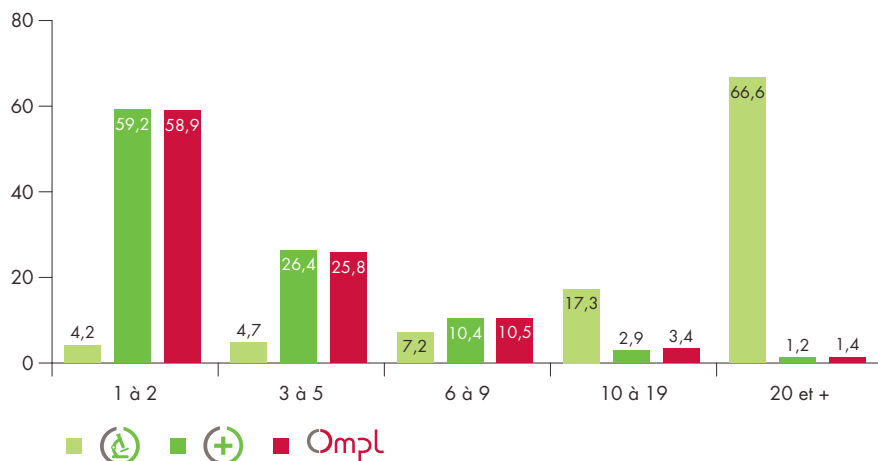


PLUTÔT DES PME

Plus de la moitié des entreprises génère au moins 20 emplois en équivalent temps plein (ETP).

Par rapport au tissu entrepreneurial du secteur, les structures comptant moins de six salariés sont fortement sous-représentées.

Répartition des entreprises employeuses par taille (nombre d'emplois ETP, %)



Données au 01/01. Sources : Actalians, base adhérents, 2017.

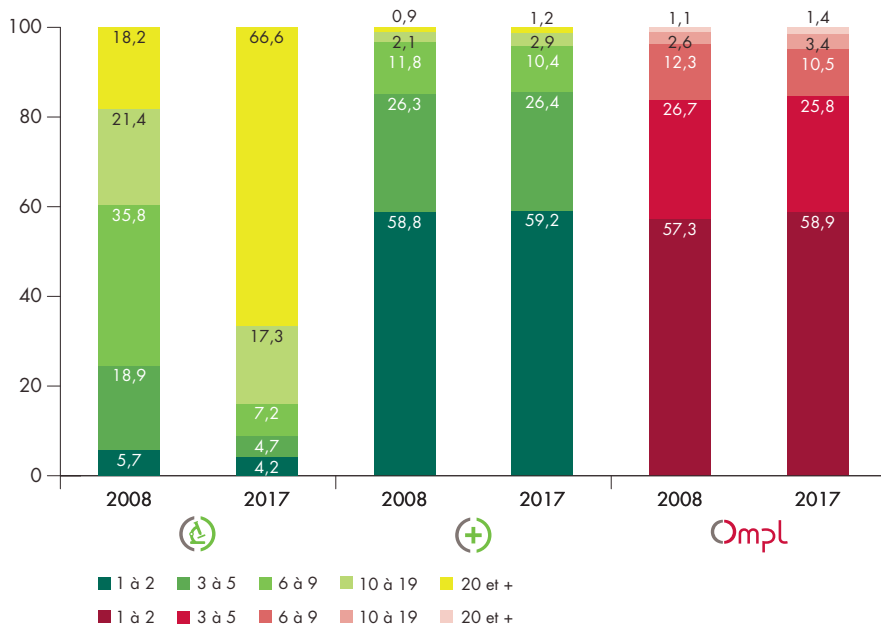


PLUS D'ENTREPRISES DE GRANDE TAILLE

Depuis 2008, la branche est caractérisée par un renforcement de la part des entreprises de 20 salariés et plus.

Leur part progresse de + 48,4 points.

Évolution de la répartition des entreprises employeuses (2008-2017, nombre d'emplois ETP, %)



Données au 01/01. Sources : Actalians, bases adhérents, 2008-2017.

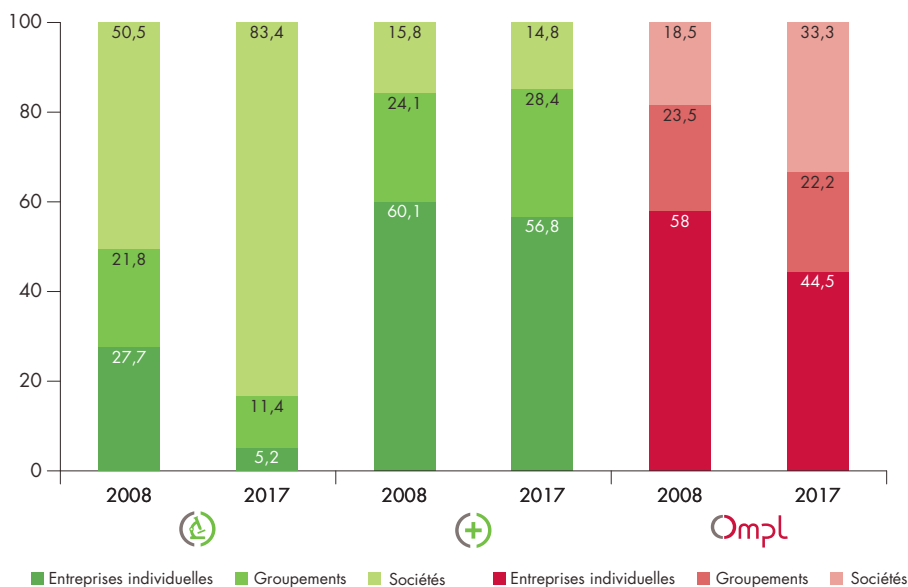


RENFORCEMENT DE LA PRÉSENCE DES SOCIÉTÉS

Les sociétés et assimilées sont nettement majoritaires au sein de la branche.

L'attractivité de cette forme de structure se traduit par une progression de 33 points par rapport à 2008.

Répartition des entreprises employeuses par statut juridique (2008-2017, %)



Données au 01/01. Sources : Actalians, bases adhérents, 2008-2017.