



Le *Baromètre Entreprises* du secteur juridique présente les informations saillantes concernant le tissu entrepreneurial dans lequel évoluent les entreprises libérales du secteur. Ce baromètre offre une photographie instantanée, tout en intégrant les principales évolutions sur les dernières années.

À partir de 2015, des bases de données plus complètes permettent d'estimer le nombre d'établissements. L'année est donc prise en référence.



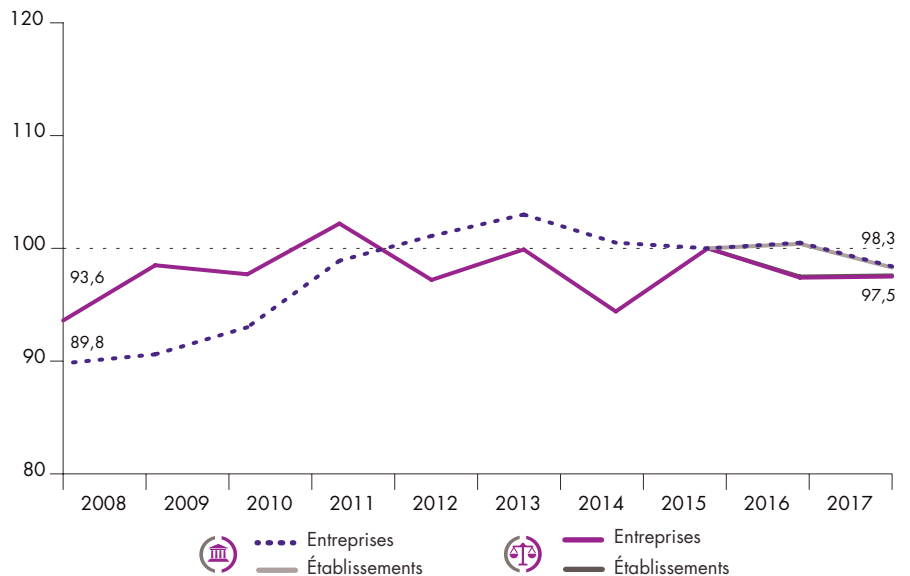
PLUS D'ENTREPRISES MAIS MOINS D'ÉTABLISSEMENTS

Par rapport à 2008, le stock d'entreprises du secteur a augmenté. En revanche, selon les données disponibles, le stock d'établissements tend à décroître. Un mouvement de fusion des entreprises est à l'œuvre et leurs implantations géographiques sont moins nombreuses. Le tissu entrepreneurial devient moins dense.

Entreprises et établissements employeurs

Évolution annuelle par branche 2008-2017 (base 100 en 2015)

Études d'administrateurs et mandataires judiciaires



**Entreprise** : entité légale constituant une unité organisationnelle de production de biens et de services. Elle est composée d'un ou plusieurs établissements.

**Entreprises employeuses** : entreprises du champ de l'OMPL cotisantes à Actaliens, exclusion faite des organismes de formation ou professionnels.

**Entreprises individuelles** : forme juridique agrégée des entreprises comprenant les entreprises individuelles (personnes physiques) et les statuts assimilés.

**Établissement** : unité de production géographiquement individualisée, mais juridiquement dépendante de l'entreprise.

**Sociétés commerciales et assimilées** : forme juridique agrégée des entreprises comprenant les EURL, SA, SARL, SAS, SNC, SEL et les statuts assimilés.



Secteur juridique

Branches professionnelles



Études d'administrateurs et mandataires judiciaires



Cabinets d'avocats

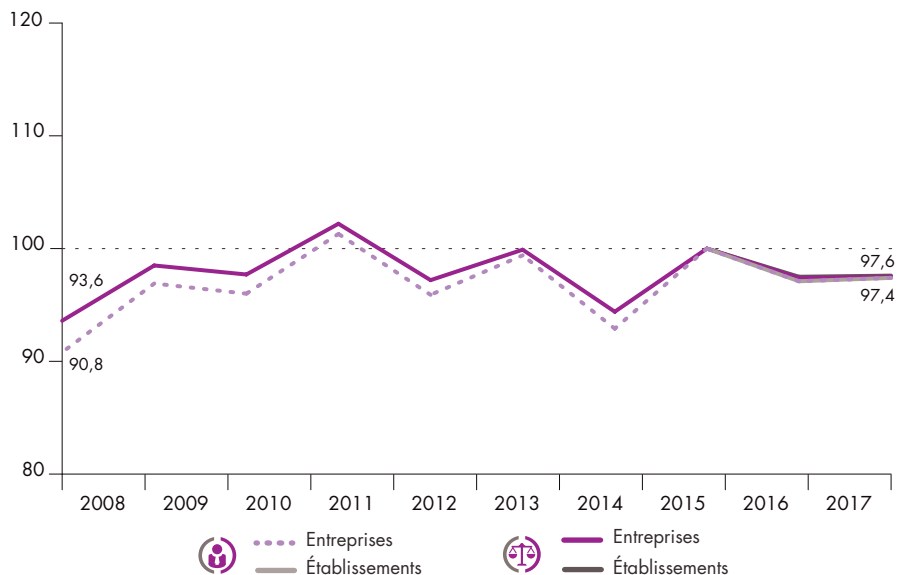


Offices de commissaires-priseurs judiciaires et Sociétés de ventes volontaires de meubles aux enchères publiques

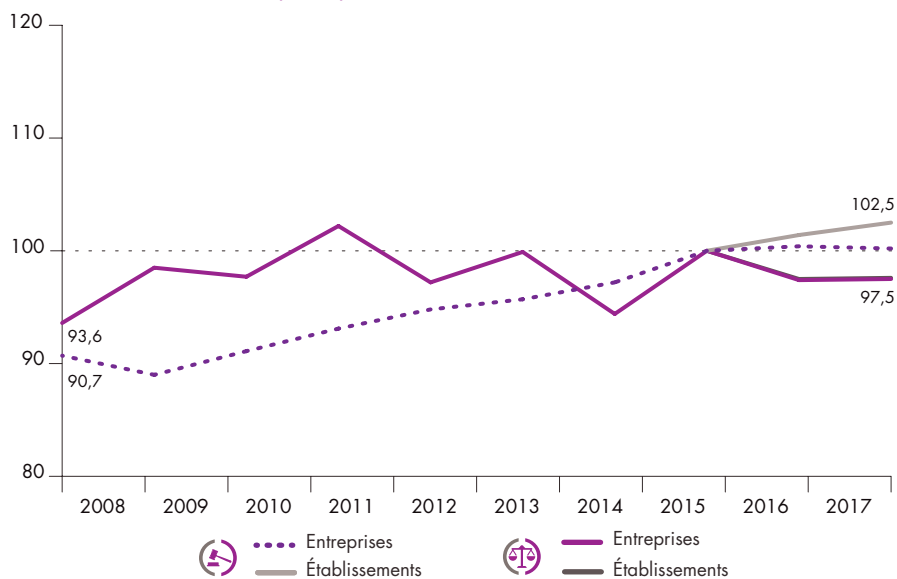


Études d'huissiers de justice

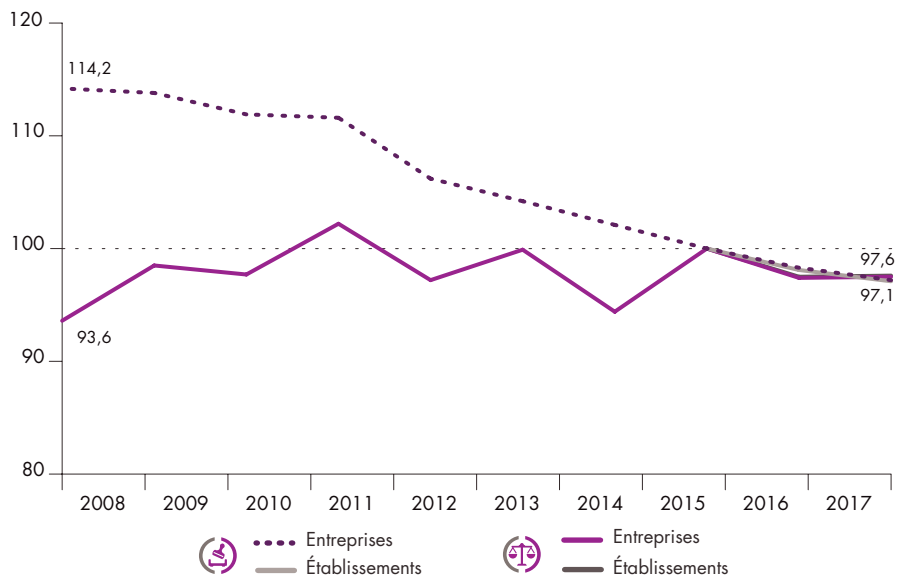
### Cabinets d'avocats



### Offices de commissaires-priseurs judiciaires et Sociétés de ventes volontaires de meubles aux enchères publiques



### Études d'huissiers de justice



Rupture de données en 2015 en raison de l'exploitation de nouvelles bases. Données au 01/01.  
Sources : Actaliens, bases adhérents, 2008-2017, Insee, démographie des entreprises et établissements, 2009-2015, Insee, fichiers Sirene, 2015-2017.



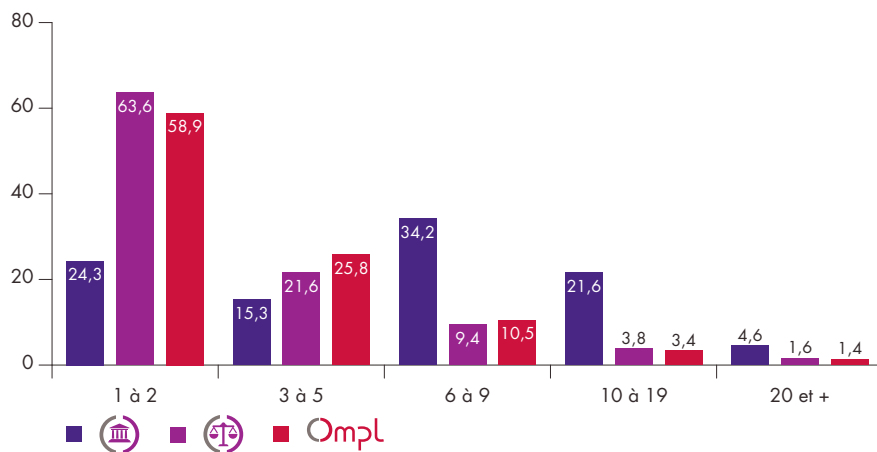
### PETITE TAILLE D'ENTREPRISES

Plus de la moitié des entreprises du secteur génère un à deux emplois en équivalent temps plein (ETP). La branche des cabinets d'avocats détient la plus grande proportion d'entreprises de moins de trois salariés.

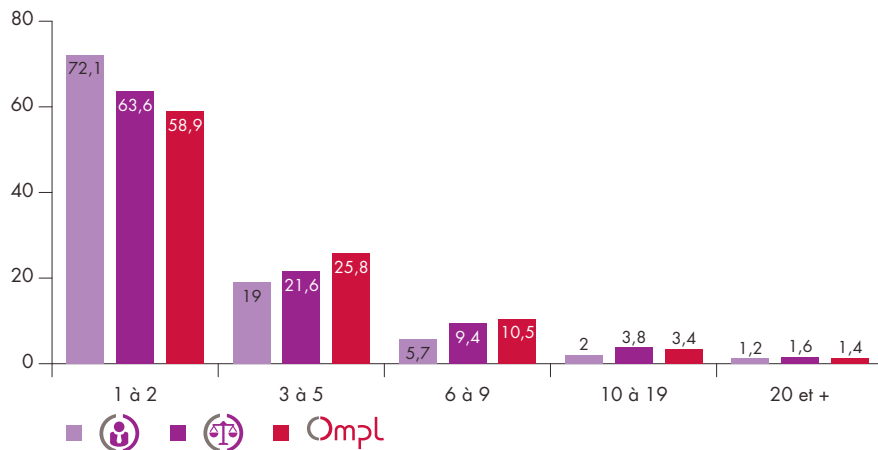
### Répartition des entreprises employeuses par taille et branche

(nombre d'emplois ETP, %)

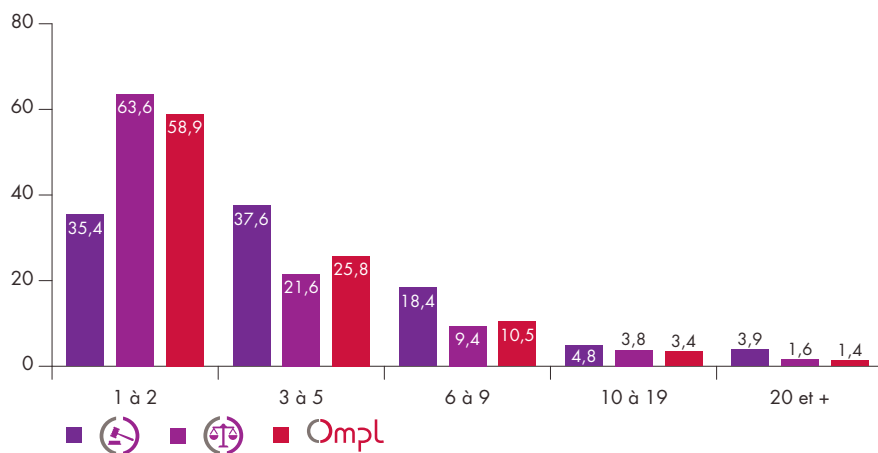
#### Études d'administrateurs et mandataires judiciaires



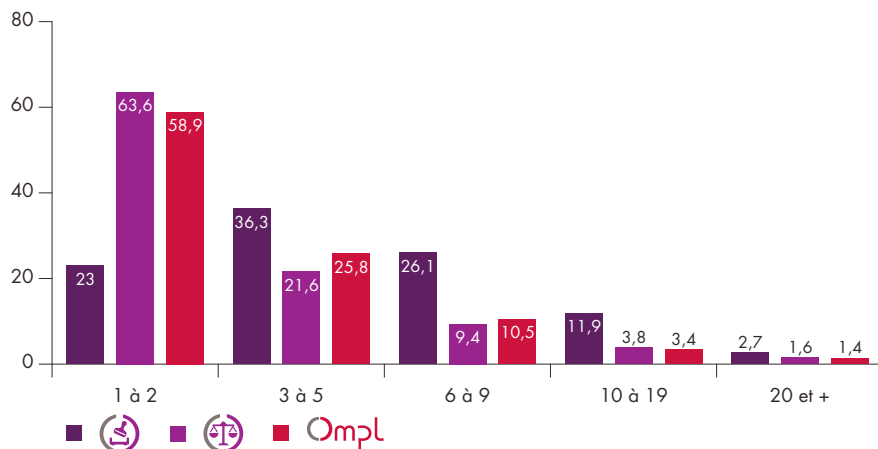
### Cabinets d'avocats



### Offices de commissaires-priseurs judiciaires et Sociétés de ventes volontaires de meubles aux enchères publiques



### Études d'huissiers de justice



Données au 01/01. Sources : Actalians, base adhérents, 2017.

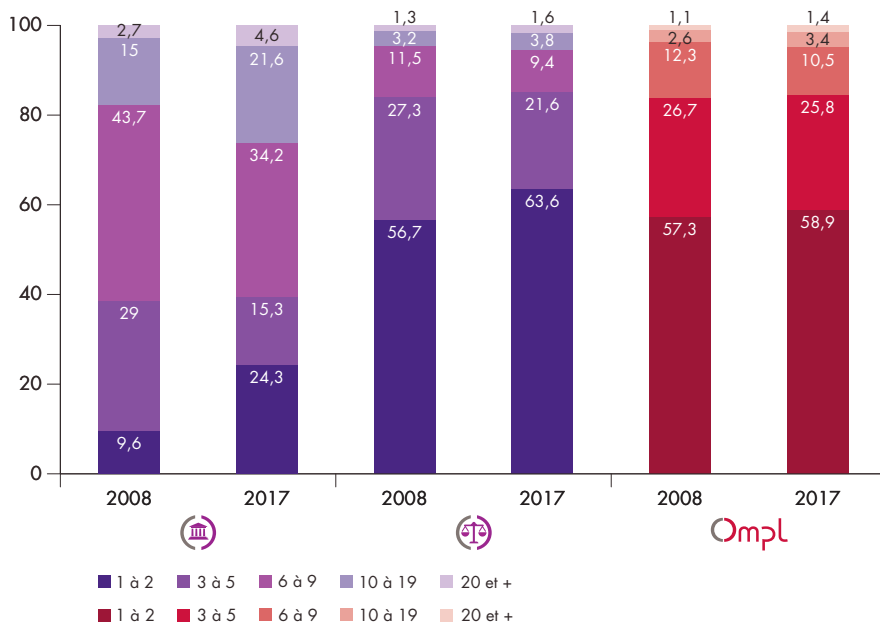


### ATOMISATION DU TISSU ENTREPRENEURIAL

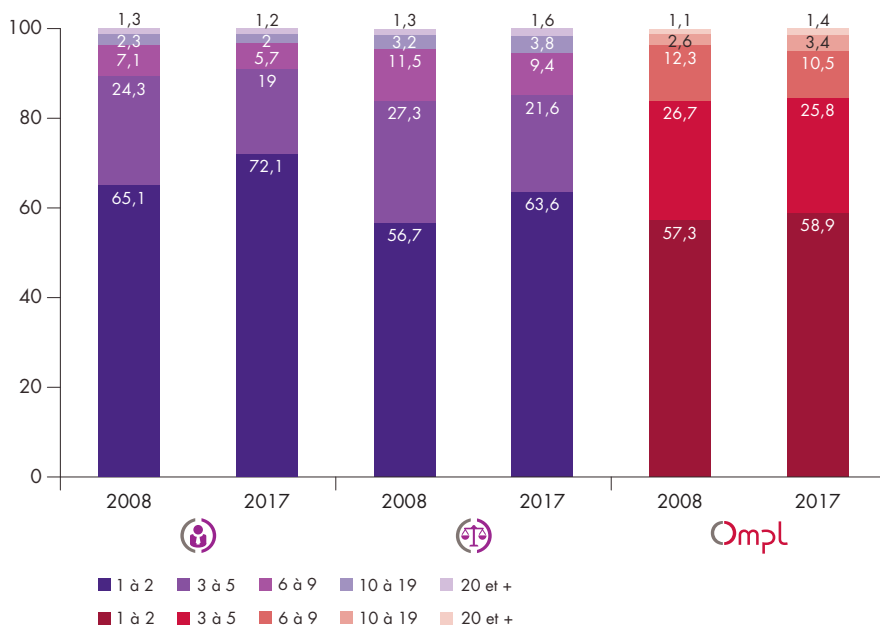
Depuis 2008, le secteur est caractérisé par une diminution notable de la taille des entreprises. Les structures de moins de trois emplois ETP voient leur part progresser de 6,9 points.

## Évolution de la répartition des entreprises employeuses par branche (2008-2017, nombre d'emplois ETP, %)

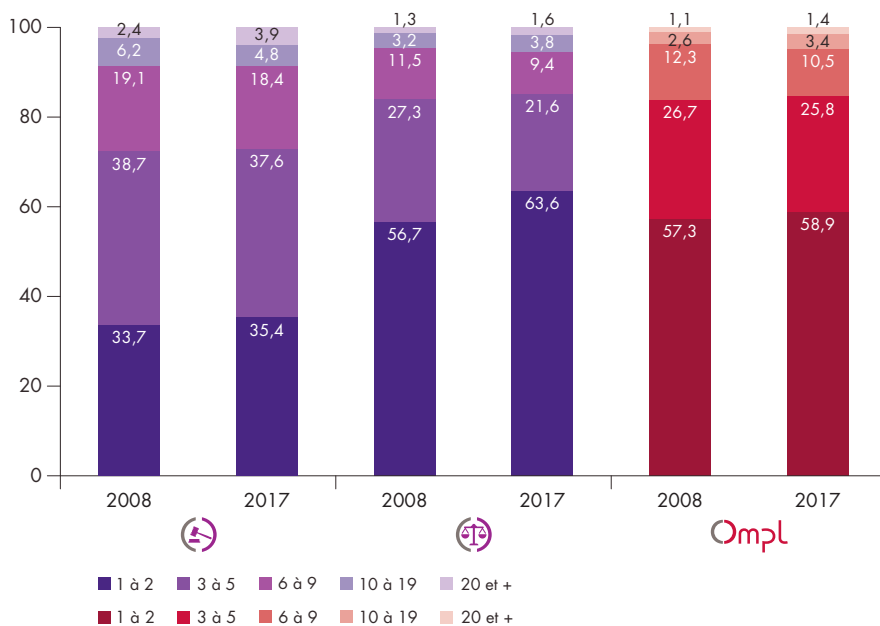
### Études d'administrateurs et mandataires judiciaires



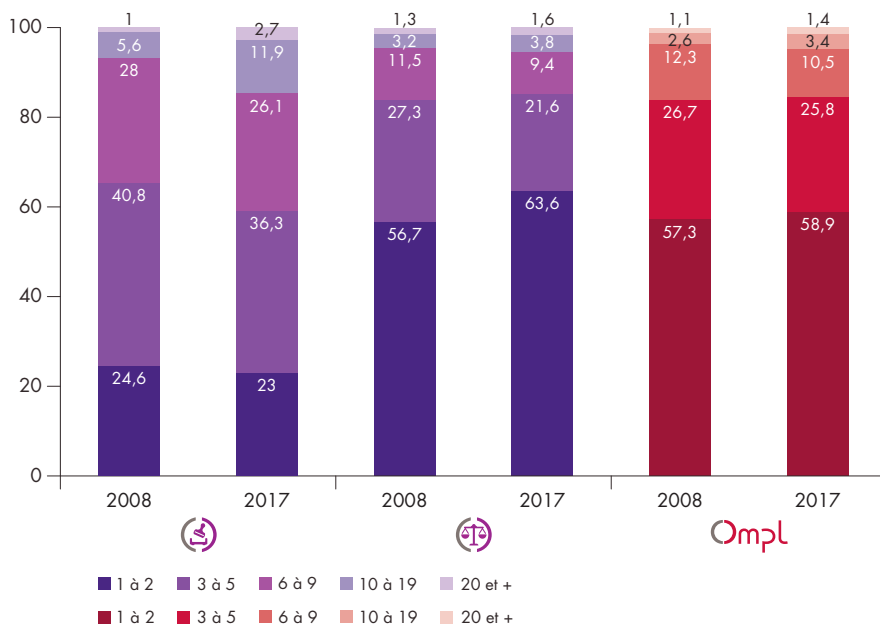
### Cabinets d'avocats



### Offices de commissaires-priseurs judiciaires et Sociétés de ventes volontaires de meubles aux enchères publiques



### Études d'huissiers de justice



Données au 01/01. Sources : Actalians, bases adhérents, 2008-2017.



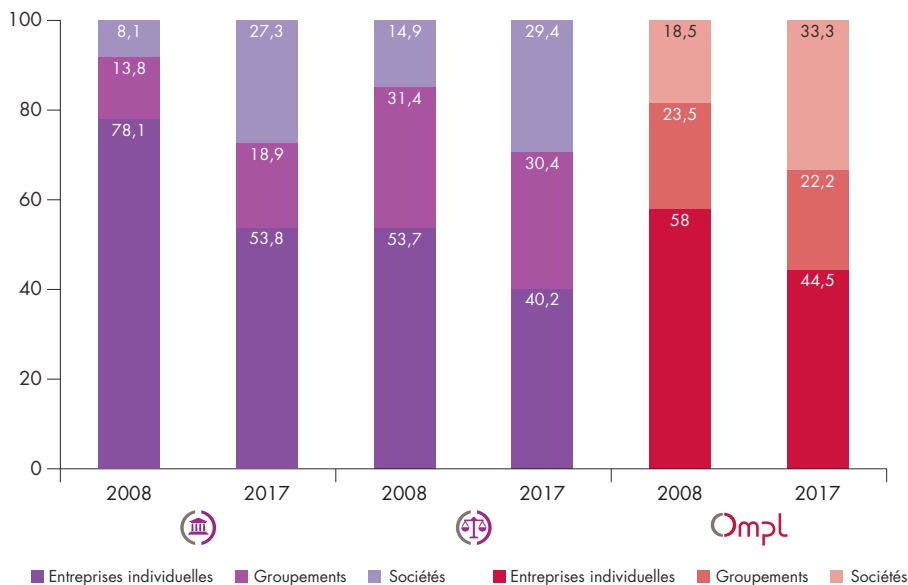
### NETTE DÉSAFFECTION POUR L'ENTREPRISE INDIVIDUELLE

Les entreprises individuelles sont la forme d'entreprise la plus fréquente au sein du secteur.

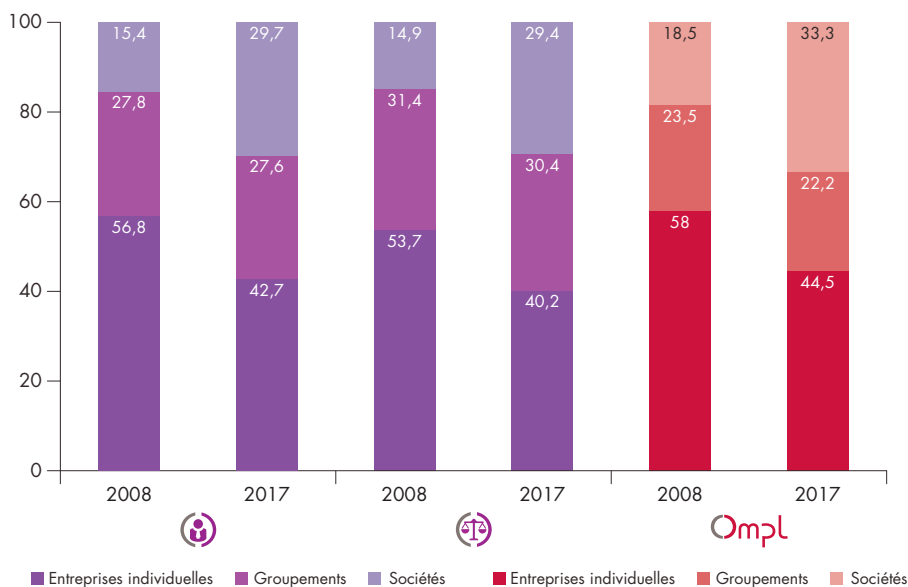
Cette configuration traditionnelle est néanmoins remise en question par l'accroissement de la part des sociétés qui laisse entrevoir une restructuration du tissu entrepreneurial.

## Répartition des entreprises employées par statut juridique et branche (2008-2017, %)

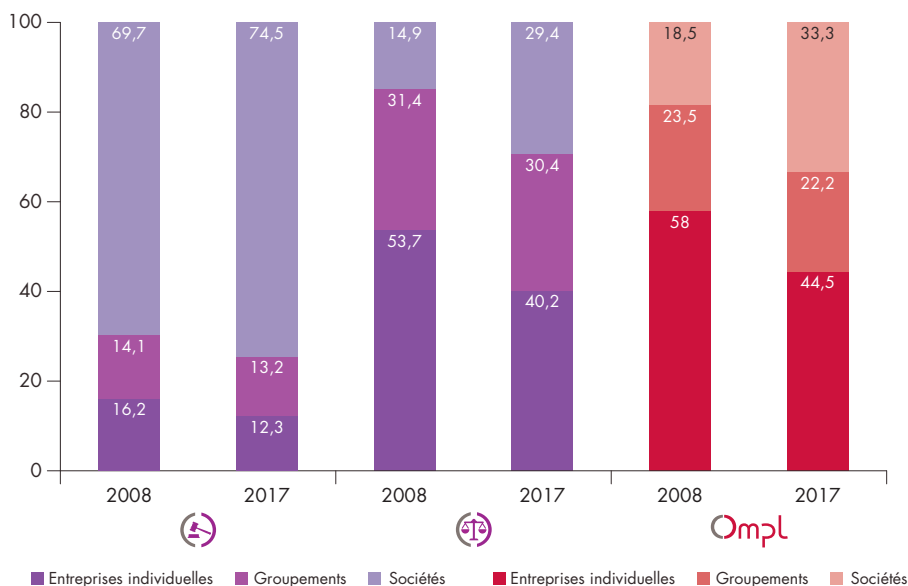
### Études d'administrateurs et mandataires judiciaires



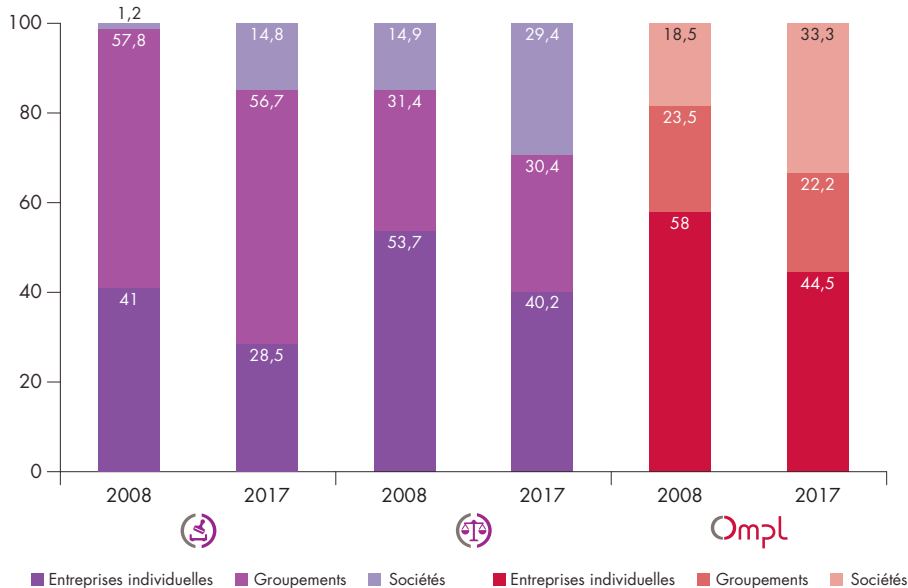
### Cabinets d'avocats



### Offices de commissaires-priseurs judiciaires et Sociétés de ventes volontaires de meubles aux enchères publiques



### Études d'huissiers de justice



Données au 01/01. Sources : Actalians, bases adhérents, 2008-2017.