



Le *Baromètre Entreprises* du secteur juridique présente les informations saillantes concernant le tissu entrepreneurial dans lequel évoluent les entreprises libérales du secteur. Ce baromètre offre une photographie instantanée, tout en intégrant les principales évolutions sur les dernières années.

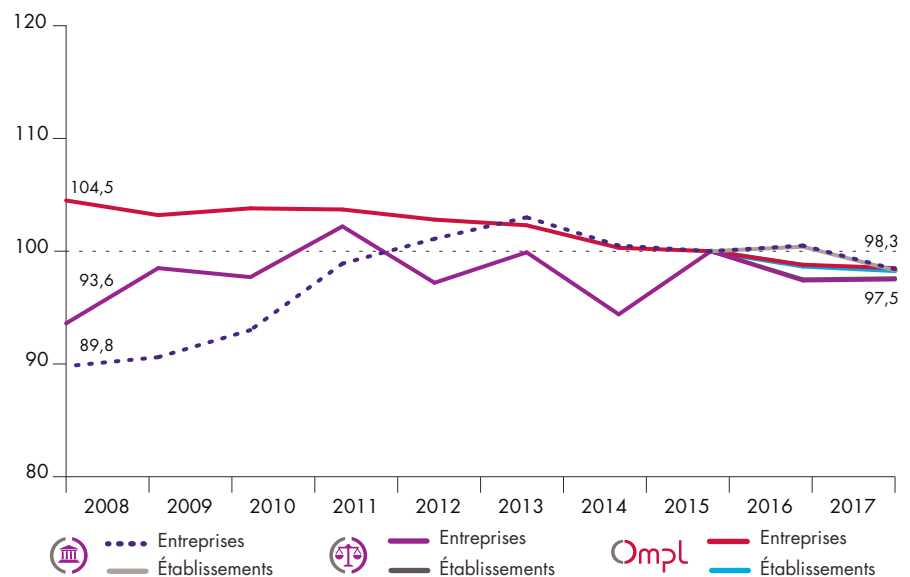
À partir de 2015, des bases de données plus complètes permettent d'estimer le nombre d'établissements. L'année est donc prise en référence.



**PLUS D'ENTREPRISES MAIS
MOINS D'ÉTABLISSEMENTS**

Par rapport à 2008, le stock d'entreprises a fortement augmenté. En revanche, selon les données disponibles, le stock d'établissements tend à décroître. Un mouvement de fusion des entreprises est à l'œuvre et leurs implantations géographiques sont moins nombreuses. Le tissu entrepreneurial devient moins dense.

**Entreprises et établissements employeurs
Évolution annuelle 2008-2017 (base 100 en 2015)**



Rupture de données en 2015 en raison de l'exploitation de nouvelles bases. Données au 01/01.
Sources : Actaliens, bases adhérents, 2008-2017, Insee, démographie des entreprises et établissements, 2009-2015, Insee, fichiers Sirene, 2015-2017.



Entreprise : entité légale constituant une unité organisationnelle de production de biens et de services. Elle est composée d'un ou plusieurs établissements.

Entreprises employeuses : entreprises du champ de l'OMPL cotisantes à Actaliens, exclusion faite des organismes de formation ou professionnels.

Entreprises individuelles : forme juridique agrégée des entreprises comprenant les entreprises individuelles (personnes physiques) et les statuts assimilés.

Établissement : unité de production géographiquement individualisée, mais juridiquement dépendante de l'entreprise.

Sociétés commerciales et assimilées : forme juridique agrégée des entreprises comprenant les EURL, SA, SARL, SAS, SNC, SEL et les statuts assimilés.

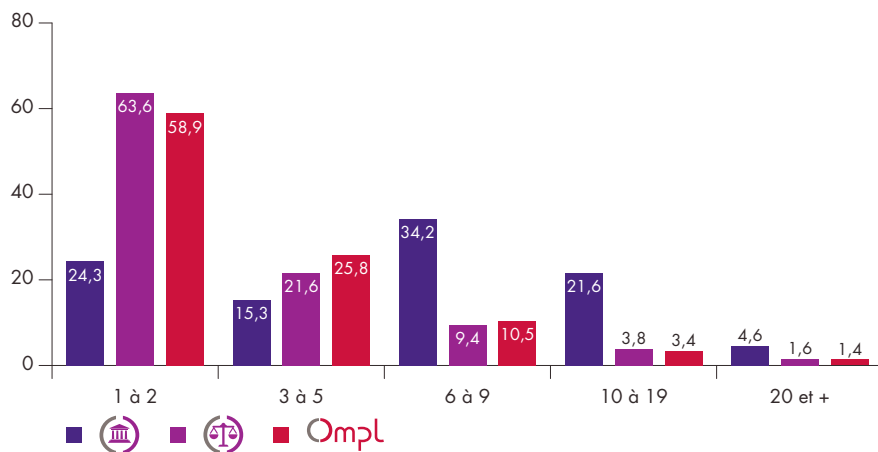


PRINCIPALEMENT DES TPE

Plus de la moitié des entreprises génère 6 à 19 emplois en équivalent temps plein (ETP).

Par rapport au tissu entrepreneurial du secteur, les structures comptant moins de six salariés sont fortement sous-représentées.

Répartition des entreprises employées par taille (nombre d'emplois ETP, %)



Données au 01/01. Sources : Actalians, base adhérents, 2017.

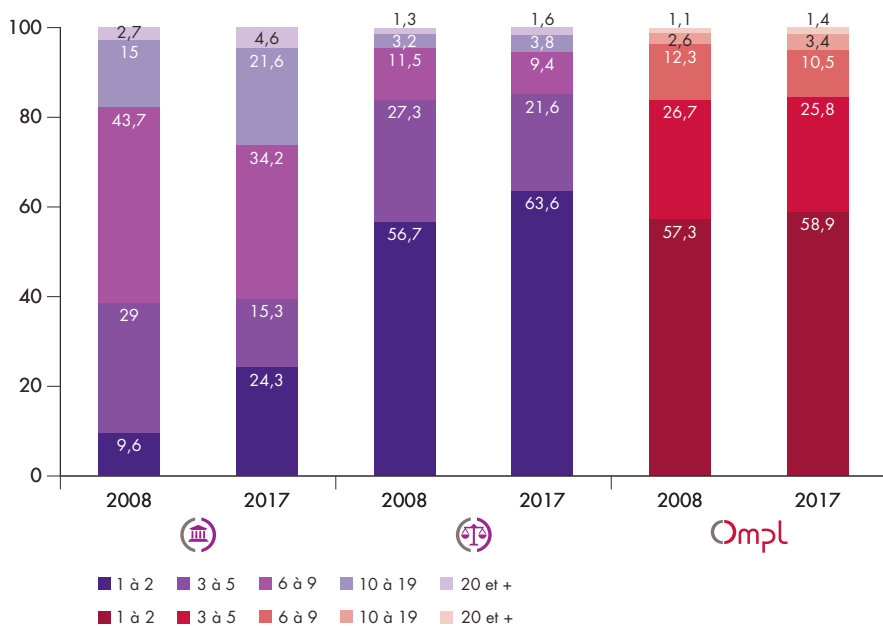


PLUS D'ENTREPRISES DE TRÈS PETITE TAILLE

Depuis 2008, la branche est caractérisée par un renforcement de la part des entreprises de un à deux salariés.

Leur part progresse de + 14,7 points.

Évolution de la répartition des entreprises employées (2008-2017, nombre d'emplois ETP, %)



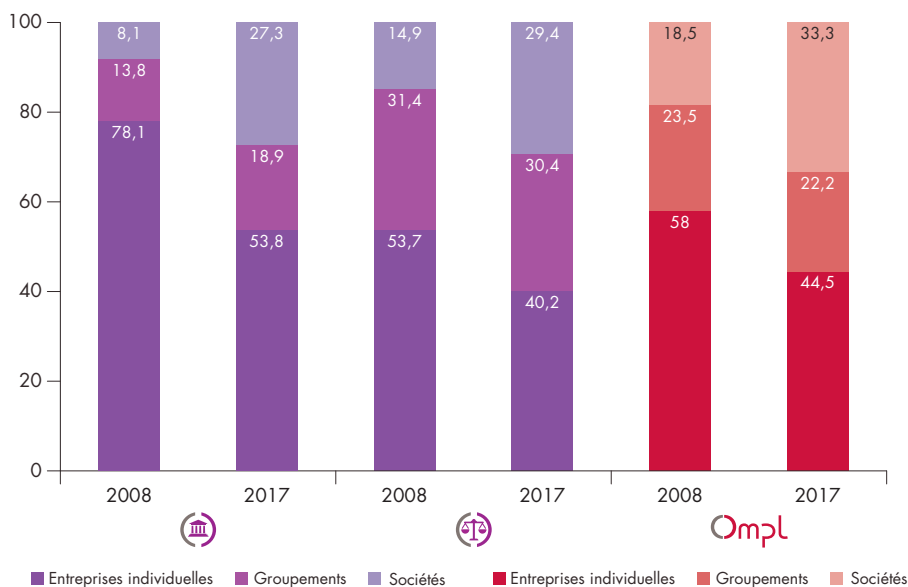
Données au 01/01. Sources : Actalians, bases adhérents, 2008-2017.



NETTE DÉSAFFECTION POUR L'ENTREPRISE INDIVIDUELLE

Les entreprises individuelles sont majoritaires au sein de la branche. Cette configuration traditionnelle est néanmoins remise en question par l'accroissement de la part des sociétés qui laisse entrevoir une restructuration du tissu entrepreneurial.

Répartition des entreprises employées par statut juridique (2008-2017, %)



Données au 01/01. Sources : Actaliens, bases adhérents, 2008-2017.