



Le *Baromètre Entreprises* de la branche Cliniques vétérinaires présente les informations saillantes concernant le tissu entrepreneurial dans lequel évoluent les entreprises libérales du secteur. Ce baromètre offre une photographie instantanée, tout en intégrant les principales évolutions sur les dernières années.



GLOBALEMENT MOINS DE STRUCTURES EMPLOYEUSES

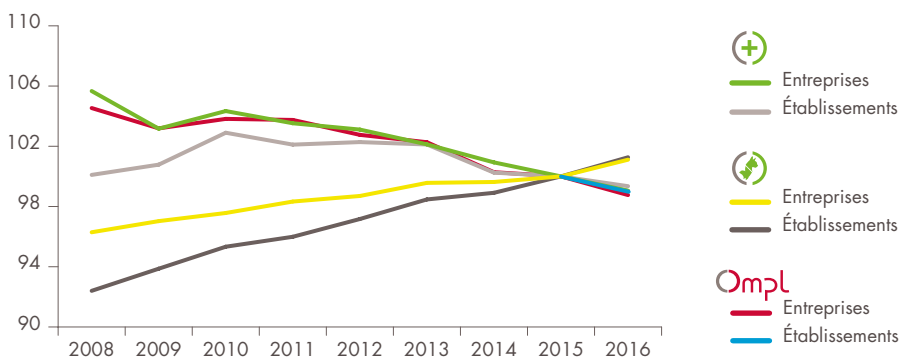
Par rapport à 2008, le stock d'entreprises comme d'établissements a progressé en 2015.

Cette double tendance implique un développement généralisé du tissu entrepreneurial.

Les tendances observées de 2015 à 2016 montrent que le phénomène se poursuit pour l'ensemble des structures employeuses.

Une rupture de série intervient en 2015 sur les données établissements. Avant cette date, les établissements du secteur juridique et des entreprises d'experts en automobile ne pouvaient pas être comptabilisés.

Entreprises et établissements employeurs : évolution annuelle 2008-2016 (base 100 en 2015)



Rupture de données en 2015 en raison de l'exploitation de nouvelles bases. Données au 01/01.
Sources : Actalians, bases adhérents, 2009-2017, Insee, démographie des entreprises et établissements, 2009-2015, Insee, fichiers Sirene, 2015-2017.



Entreprise : entité légale constituant une unité organisationnelle de production de biens et de services. Elle est composée d'un ou plusieurs établissements.

Entreprises employeuses : entreprises du champ de l'OMPL cotisantes à Actalians, exclusion faite des organismes de formation ou professionnels.

Entreprises individuelles : forme juridique agrégée des entreprises comprenant les entreprises individuelles (personnes physiques) et les statuts assimilés.

Établissement : unité de production géographiquement individualisée, mais juridiquement dépendante de l'entreprise.

Sociétés commerciales et assimilées : forme juridique agrégée des entreprises comprenant les EURL, SA, SARL, SAS, SNC, SEL et les statuts assimilés.

Secteur santé

Branche professionnelle

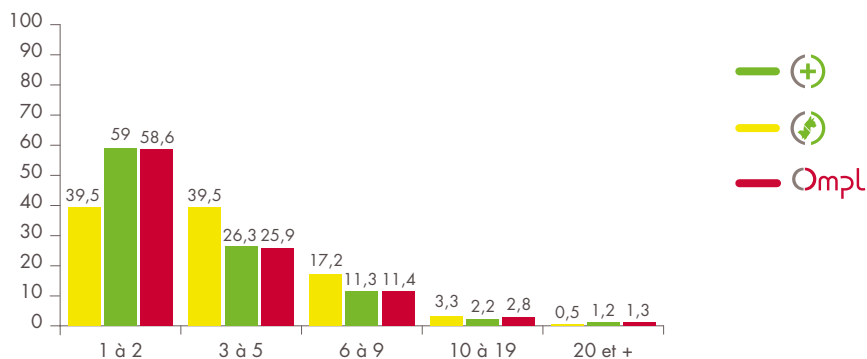
Cliniques vétérinaires



UN À CINQ EMPLOI ETP

Plus de la moitié des entreprises génère un à cinq emplois en équivalent temps plein (ETP). Par rapport au tissu entrepreneurial du secteur, les structures comptant moins de trois salariés tendent à être sous-représentées.

Répartition par taille des entreprises employeuses (nombre d'emplois ETP en %)



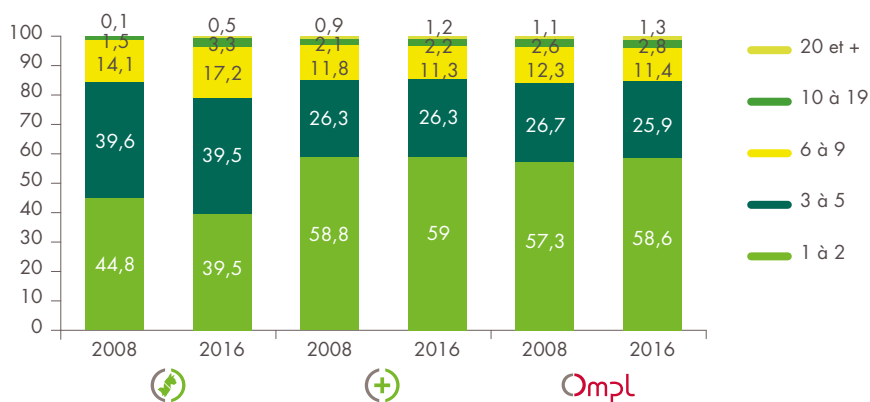
Données au 01/01. Sources : Actalians, base adhérents, 2017.



GROSSISSEMENT DES ENTREPRISES

Depuis 2008, la branche est caractérisée par une réduction de la part des plus petites entreprises. Ainsi, la part des structures comptant moins de six emplois ETP s'est repliée de - 5 points.

Évolution de la taille des entreprises employeuses (nombre d'emplois ETP en %)



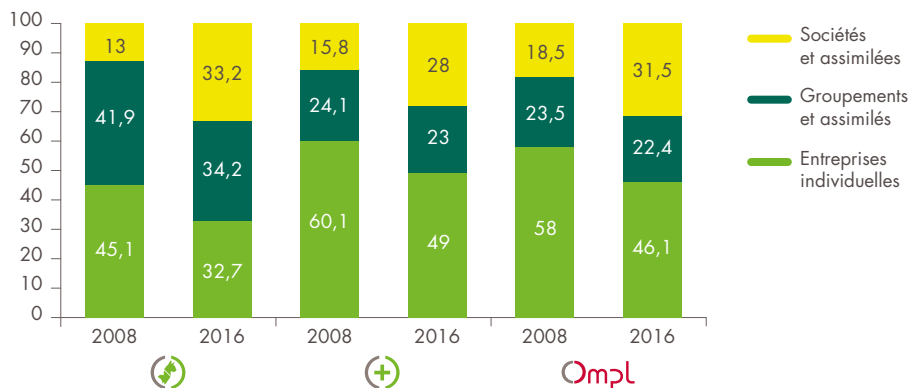
En raison des arrondis, la somme des pourcentages peut varier de plus ou moins 0,1 point. Données au 01/01. Sources : Actalians, bases adhérents, 2009, 2017.



NETTE DÉSAFFECTION POUR L'ENTREPRISE INDIVIDUELLE

Les groupements et assimilés sont devenus la forme d'entreprise la plus fréquente au sein de la branche. Une reconfiguration profonde du tissu entrepreneurial est à l'œuvre avec le recul important de la part des entreprises individuelles.

Répartition des entreprises employeuses en fonction du statut juridique



En raison des arrondis, la somme des pourcentages peut varier de plus ou moins 0,1 point. Données au 01/01. Sources : Actalians, bases adhérents, 2009, 2017.