



Le Baromètre Entreprises de la branche Offices de commissaires-priseurs judiciaires et Sociétés de ventes volontaires de meubles aux enchères publiques présente les informations saillantes concernant le tissu entrepreneurial dans lequel évoluent les entreprises libérales du secteur. Ce baromètre offre une photographie instantanée, tout en intégrant les principales évolutions sur les dernières années.






LÉGÈRE PROGRESSION DU NOMBRE D'ENTREPRISES

Par rapport à l'année précédente, le nombre d'entreprises de la branche tend à s'accroître modérément. La valeur très réduite du taux de rotation laisse supposer un faible renouvellement du tissu entrepreneurial.

À partir de 2016, les données collectées par Actalians ne couvrent plus les DOM. Les volumes sont donc un peu moins importants que ceux figurant dans les éditions précédentes du baromètre.

Offices de commissaires-priseurs judiciaires et Sociétés de ventes volontaires de meubles aux enchères publiques en 2016

			
Cotisants à Actalians ¹	467	13 827	107 904
Entreprises employeuses	464	13 493	107 488
Évolution 2015-2016	0,43 %	- 2,58 %	- 1,24 %
Taux d'entrée	4,74 %	8,86 %	7,04 %
Taux de sortie	4,31 %	11,51 %	8,29 %
Taux de rotation	4,53 %	10,19 %	7,67 %

Données au 01/01. Sources : Actalians, bases adhérents, 2016-2017.




Entreprise : entité légale constituant une unité organisationnelle de production de biens et de services. Elle est composée d'un ou plusieurs établissements.

Entreprises employeuses : entreprises du champ de l'OMPL cotisantes à Actalians, exclusion faite des organismes de formation ou professionnels.


Taux d'entrée : nombre d'entreprises nouvellement cotisantes à Actalians en 2016 rapporté au nombre total d'entreprises.

Taux de sortie : nombre d'entreprises ne cotisant plus à Actalians en 2016 rapporté au nombre total d'entreprises.

Taux de rotation : moyenne des taux d'entrée et de sortie (turnover). Cet indicateur donne une évaluation du renouvellement annuel des entreprises employeuses.

 Secteur juridique

Branche professionnelle

 Offices de commissaires-priseurs judiciaires et Sociétés de ventes volontaires de meubles aux enchères publiques

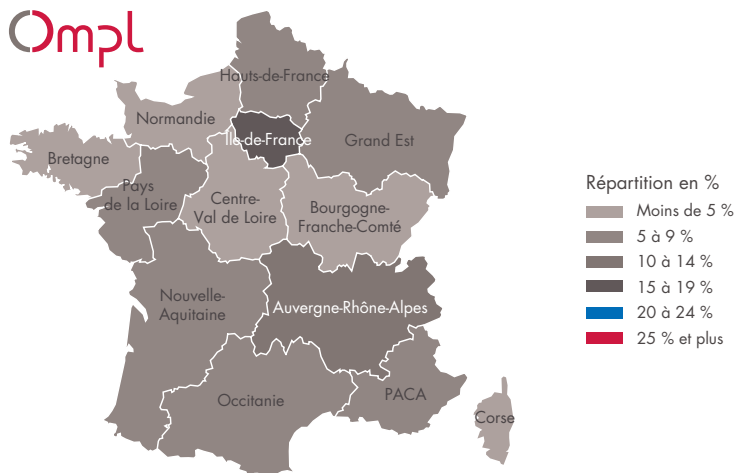
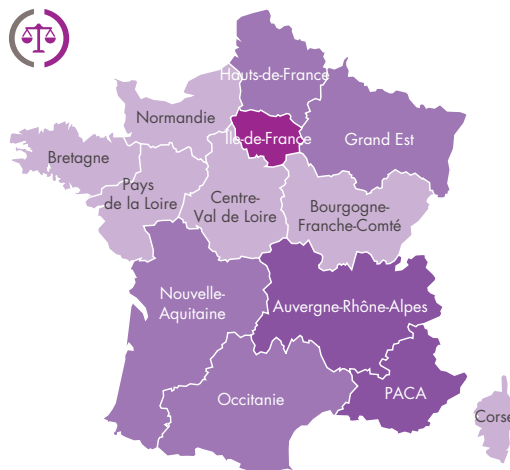
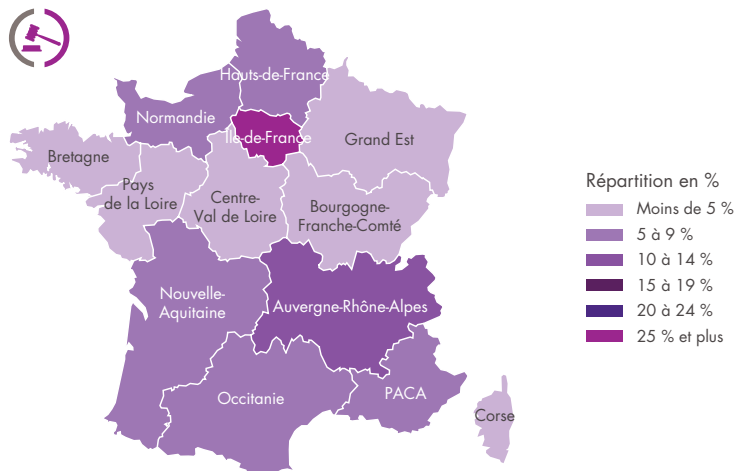
1. Ensemble des structures du champ de l'OMPL, y compris les organismes de représentation et de formation



SPÉCIFICITÉS RÉGIONALES

La concentration territoriale des entreprises de la branche varie fortement d'une région à l'autre. Les trois régions accueillant le plus de structures sont l'Île-de-France (31 %), l'Auvergne-Rhône-Alpes (10 %) et la Provence-Alpes-Côte d'Azur (8 %). À l'opposé, la Corse est caractérisée par une densité d'entreprises quasiment nulle.

Répartition régionale des entreprises employeuses



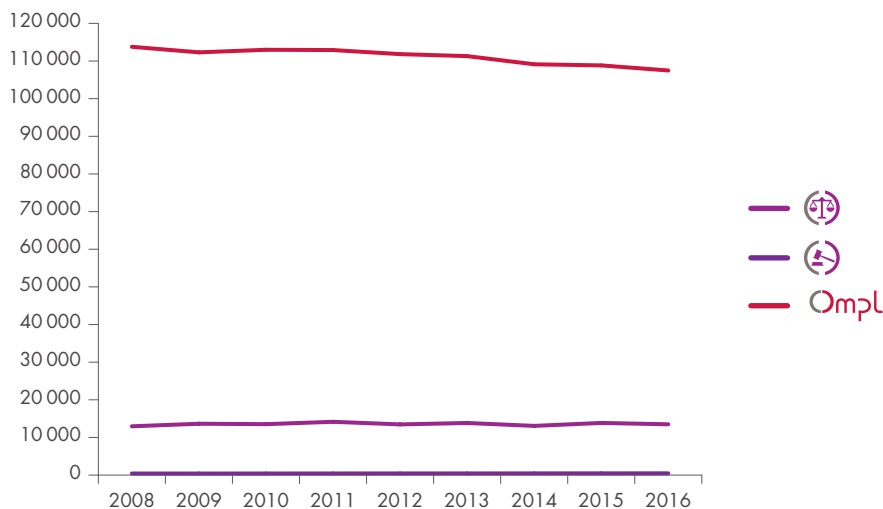
Données au 01/01. Sources : Actalians, bases adhérents 2017.



PLUS D'ENTREPRISES SUR LONGUE PÉRIODE

Depuis 2008, le nombre d'entreprises employeuses de la branche a augmenté de 45 unités. La tendance a connu une inflexion en 2009.

Évolution du nombre d'entreprises employeuses



Données au 01/01. Sources: Actalians, bases adhérents, 2009-2017.