



Le Baromètre Entreprises du secteur cadre de vie-technique présente les informations saillantes concernant le tissu entrepreneurial dans lequel évoluent les entreprises libérales du secteur. Ce baromètre offre une photographie instantanée, tout en intégrant les principales évolutions sur les dernières années.

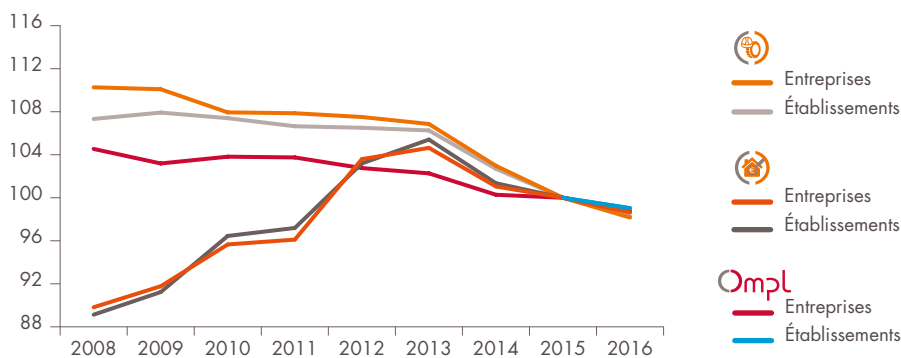
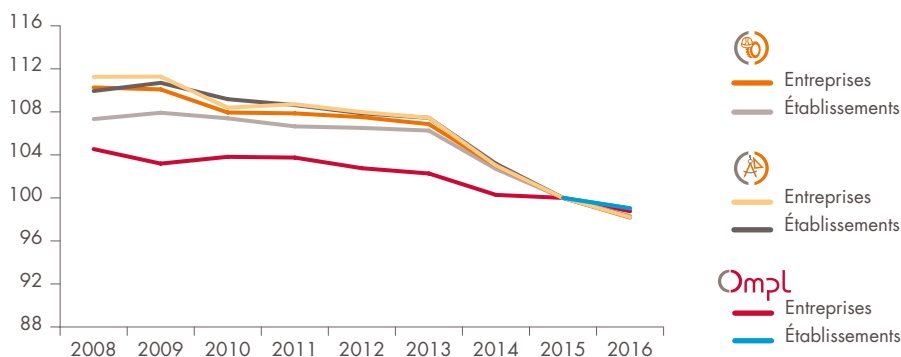


GLOBALEMENT MOINS DE STRUCTURES EMPLOYEUSES

Par rapport à 2008, le stock d'entreprises du secteur comme d'établissements a diminué en 2015. Cette double tendance implique un repli généralisé du tissu entrepreneurial. Les tendances observées de 2015 à 2016 montrent que le phénomène se poursuit pour l'ensemble des structures employeuses.

Une rupture de série intervient en 2015 sur les données établissements. Avant cette date, les établissements du secteur juridique et des entreprises d'experts en automobile ne pouvaient pas être comptabilisés.

Entreprises et établissements employeurs: évolution annuelle 2008-2016 (base 100 en 2015)



Secteur cadre de vie-technique

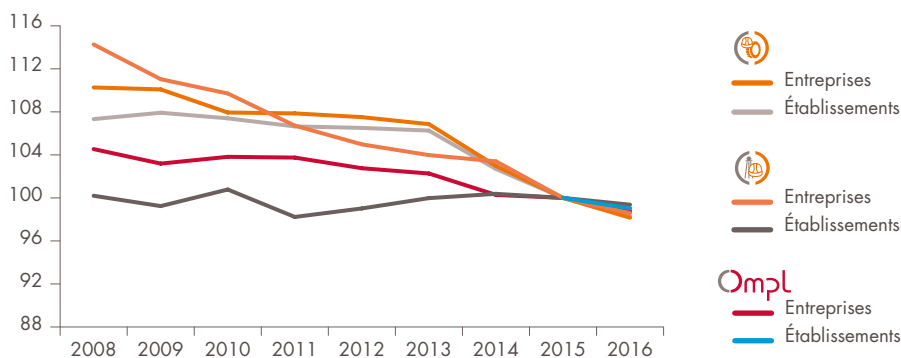
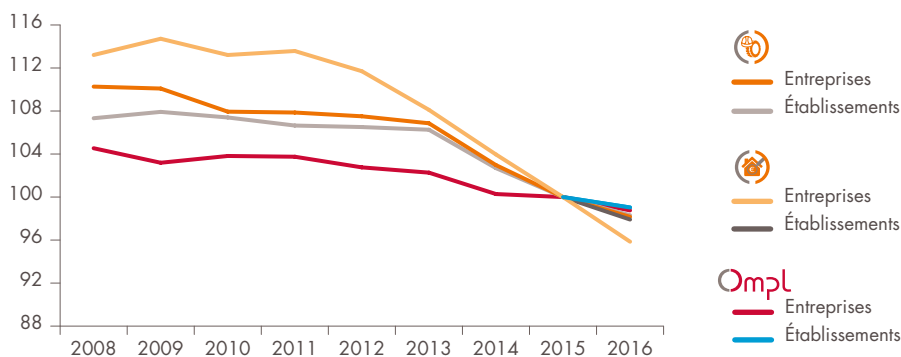
Branches professionnelles

Entreprises d'architecture

Entreprises d'économistes de la construction

Entreprises d'experts en automobile

Cabinets de géomètres-experts, géomètres-topographes, photogrammètres et experts fonciers



Rupture de données en 2015 en raison de l'exploitation de nouvelles bases. Données au 01/01.
Sources : Actalians, bases adhérents, 2009-2017, Insee, démographie des entreprises et établissements, 2009-2015, Insee, fichiers Sirene, 2015-2017.



Entreprise : entité légale constituant une unité organisationnelle de production de biens et de services. Elle est composée d'un ou plusieurs établissements.

Entreprises employeuses : entreprises du champ de l'OMPL cotisantes à Actalians, exclusion faite des organismes de formation ou professionnels.

Entreprises individuelles : forme juridique agrégée des entreprises comprenant les entreprises individuelles (personnes physiques) et les statuts assimilés.

Établissement : unité de production géographiquement individualisée, mais juridiquement dépendante de l'entreprise.

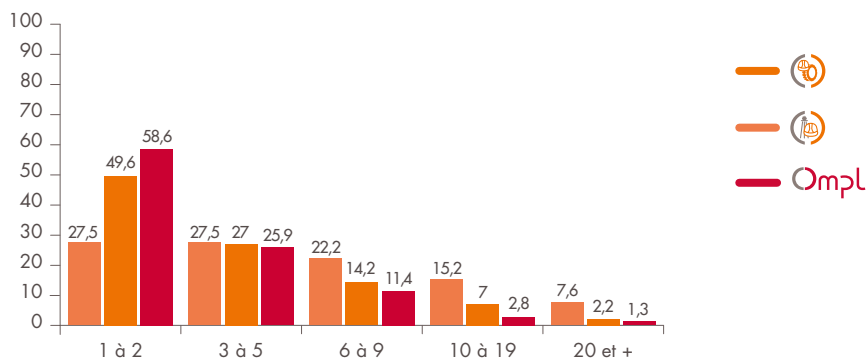
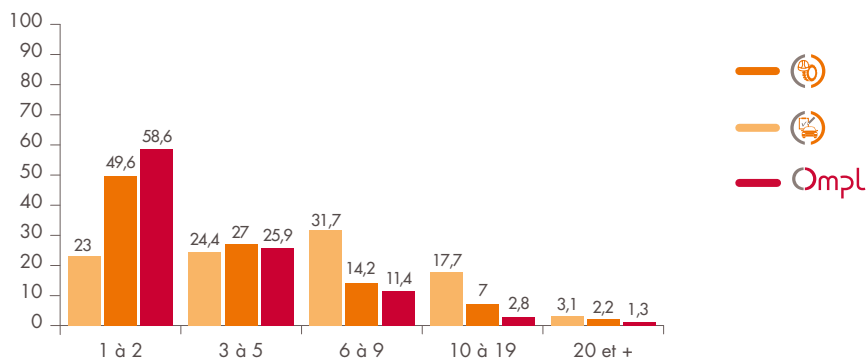
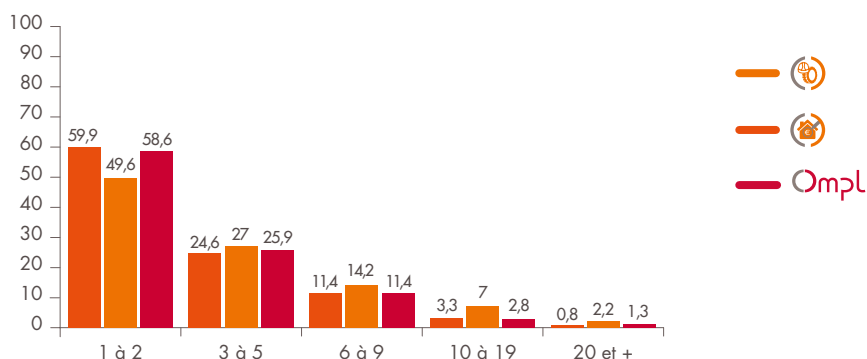
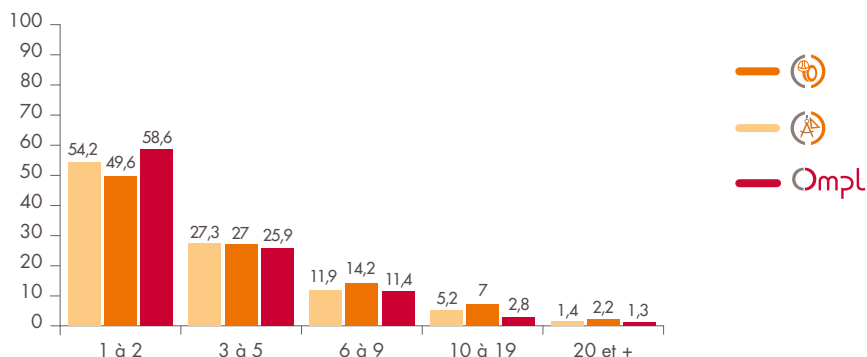
Sociétés commerciales et assimilées : forme juridique agrégée des entreprises comprenant les EURL, SA, SARL, SAS, SNC, SEL et les statuts assimilés.



UN À CINQ EMPLOI ETP

Plus de la moitié des entreprises du secteur génère un à cinq emplois en équivalent temps plein (ETP). C'est dans la branche des entreprises d'économistes de la construction et celle des entreprises d'architecture que la plus grande proportion d'entreprises comptant moins de trois salariés est observée.

Répartition par taille des entreprises employeuses (nombre d'emplois ETP en %)



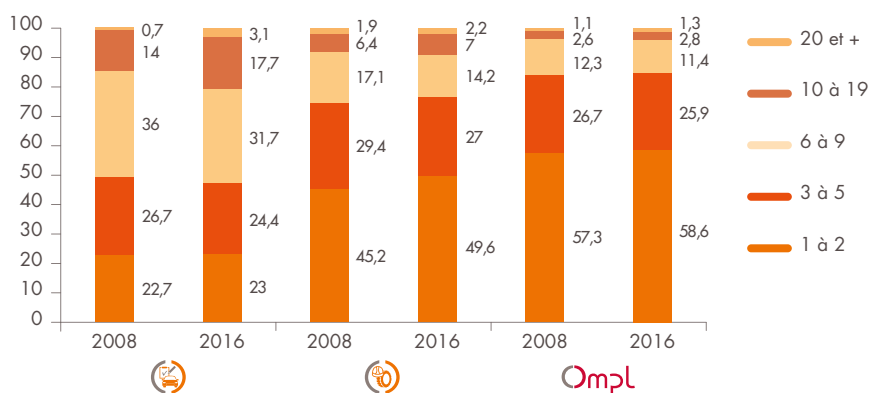
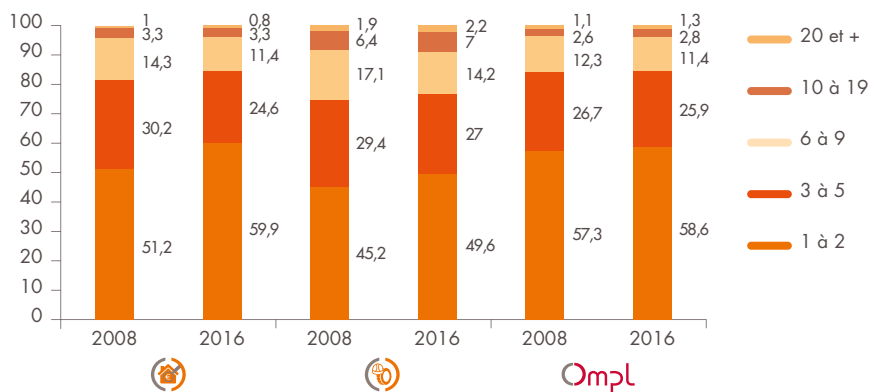
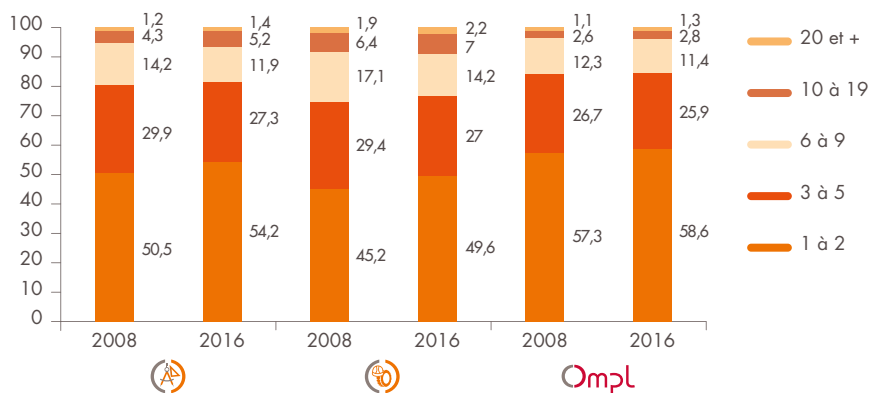
Données au 01/01. Sources : Actalians, base adhérents, 2017.

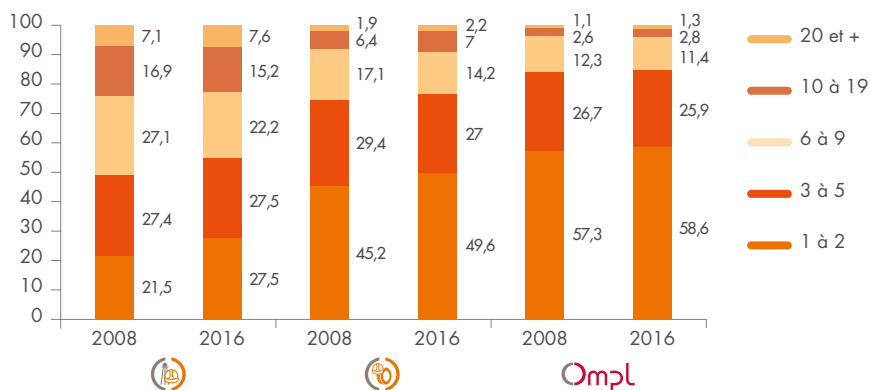


ATOMISATION DU TISSU ENTREPRENEURIAL

Depuis 2008, le secteur est caractérisé par une diminution notable de la taille des entreprises. Les structures de moins de trois emplois ETP voient leur part progresser de 4 points.

Évolution de la taille des entreprises employeuses (nombre d'emplois ETP en %)





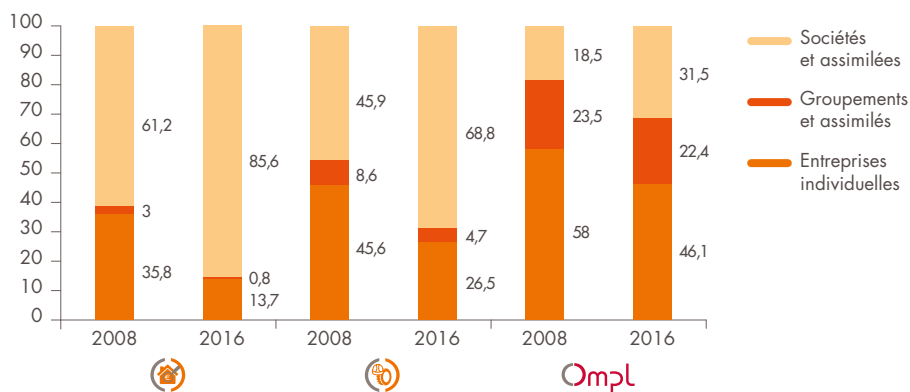
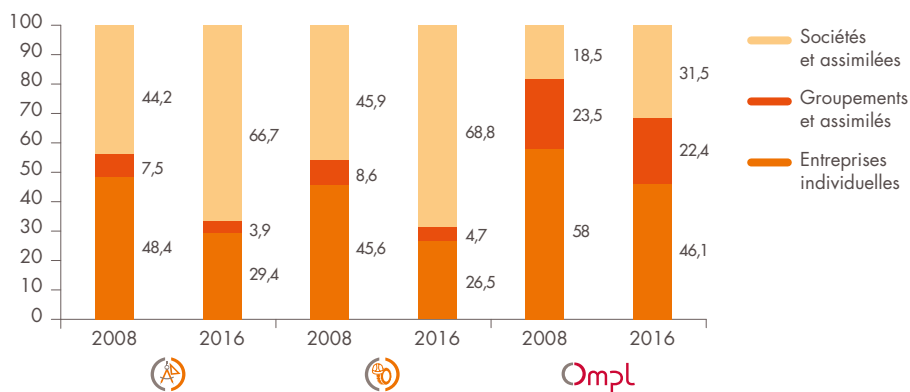
En raison des arrondis, la somme des pourcentages peut varier de plus ou moins 0,1 point.
Données au 01/01. Sources : Actalians, bases adhérents, 2009, 2017.

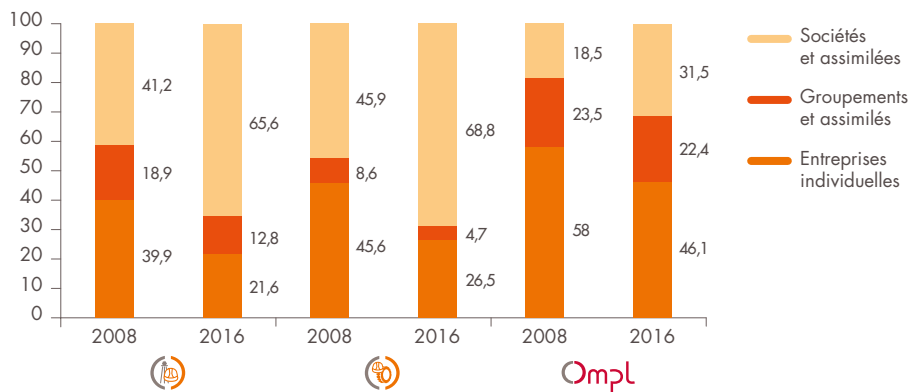
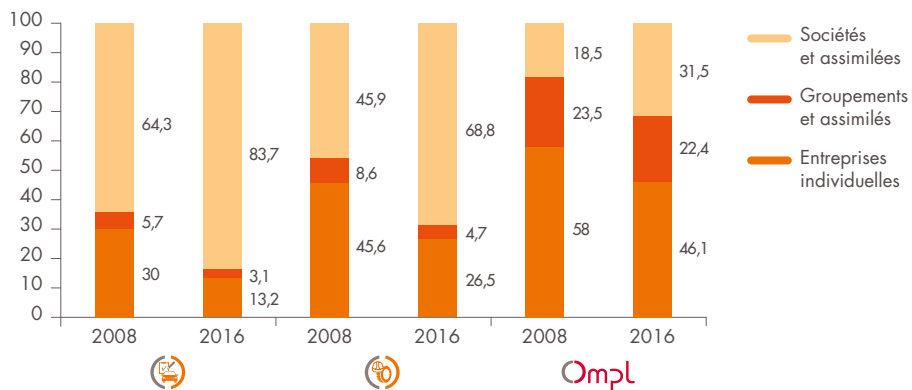


RENFORCEMENT DE LA PRÉSENCE DES SOCIÉTÉS

Les sociétés et assimilées sont nettement majoritaires au sein du secteur. L'attractivité de cette forme de structure se traduit par une progression de 23 points par rapport à 2008.

Répartition des entreprises employées en fonction du statut juridique





En raison des arrondis, la somme des pourcentages peut varier de plus ou moins 0,1 point.
Données au 01/01. Sources : Actalians, bases adhérents, 2009, 2017.