



Le Baromètre Entreprises du secteur cadre de vie-technique présente les informations saillantes concernant le tissu entrepreneurial dans lequel évoluent les entreprises libérales du secteur. Ce baromètre offre une photographie instantanée, tout en intégrant les principales évolutions sur les dernières années.



REPLI DU NOMBRE D'ENTREPRISES

Par rapport à l'année précédente, le nombre d'entreprises du secteur tend à décroître. La valeur relativement moyenne du taux de rotation laisse supposer un certain renouvellement du tissu entrepreneurial.

À partir de 2016, les données collectées par Actalians ne couvrent plus les DOM. Les volumes sont donc un peu moins importants que ceux figurant dans les éditions précédentes du baromètre.

Entreprises du champ de l'OMPL en 2016

Cotisants à Actalians ¹	7219	660	509	1208	9596	107904
Entreprises employeuses	7184	659	508	1188	9539	107488
Évolution 2015-2016	- 1,79 %	- 1,35 %	- 4,15 %	- 1,41 %	- 1,84 %	- 1,24 %
Taux d'entrée	9,59 %	11,99 %	4,33 %	6,99 %	9,15 %	7,04 %
Taux de sortie	11,41 %	13,35 %	8,66 %	8,42 %	11,03 %	8,29 %
Taux de rotation	10,50 %	12,67 %	6,50 %	7,70 %	10,09 %	7,67 %

Données au 01/01. Sources : Actalians, bases adhérents, 2016-2017.



Entreprise : entité légale constituant une unité organisationnelle de production de biens et de services. Elle est composée d'un ou plusieurs établissements.

Entreprises employeuses : entreprises du champ de l'OMPL cotisantes à Actalians, exclusion faite des organismes de formation ou professionnels.

Taux d'entrée : nombre d'entreprises nouvellement cotisantes à Actalians en 2016 rapporté au nombre total d'entreprises.

Taux de sortie : nombre d'entreprises ne cotisant plus à Actalians en 2016 rapporté au nombre total d'entreprises.

Taux de rotation : moyenne des taux d'entrée et de sortie (turnover). Cet indicateur donne une évaluation du renouvellement annuel des entreprises employeuses.



Secteur cadre de vie-technique

Branches professionnelles



Entreprises d'architecture



Entreprises d'économistes de la construction



Entreprises d'experts en automobile



Cabinets de géomètres-experts, géomètres-topographes, photogrammètres et experts fonciers

1. Ensemble des structures du champ de l'OMPL, y compris les organismes de représentation et de formation

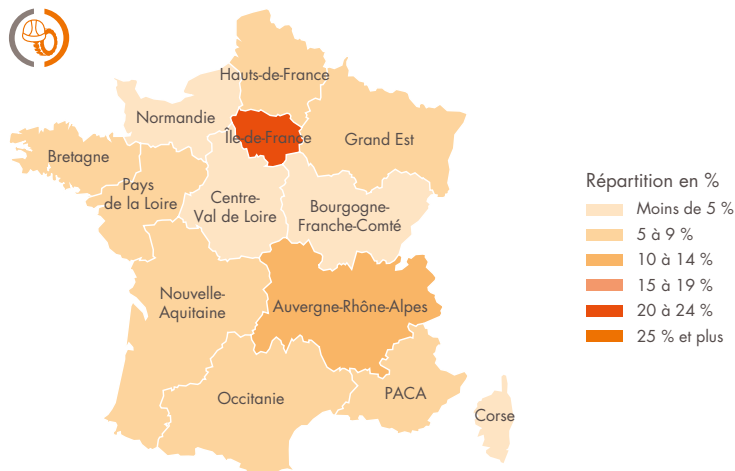


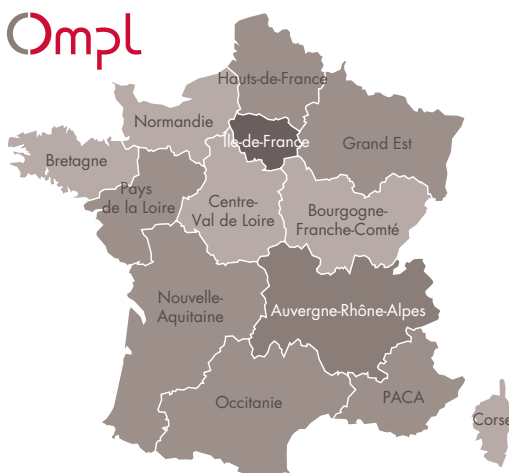
SPÉCIFICITÉS RÉGIONALES

La concentration territoriale des entreprises du secteur varie fortement d'une région à l'autre. Les trois régions accueillant le plus de structures sont l'Île-de-France (24 %), l'Auvergne-Rhône-Alpes (14 %) et l'Occitanie (9 %).

À l'opposé, la Corse est caractérisée par une densité d'entreprises très réduite (1 %).

Répartition régionale des entreprises employeuses





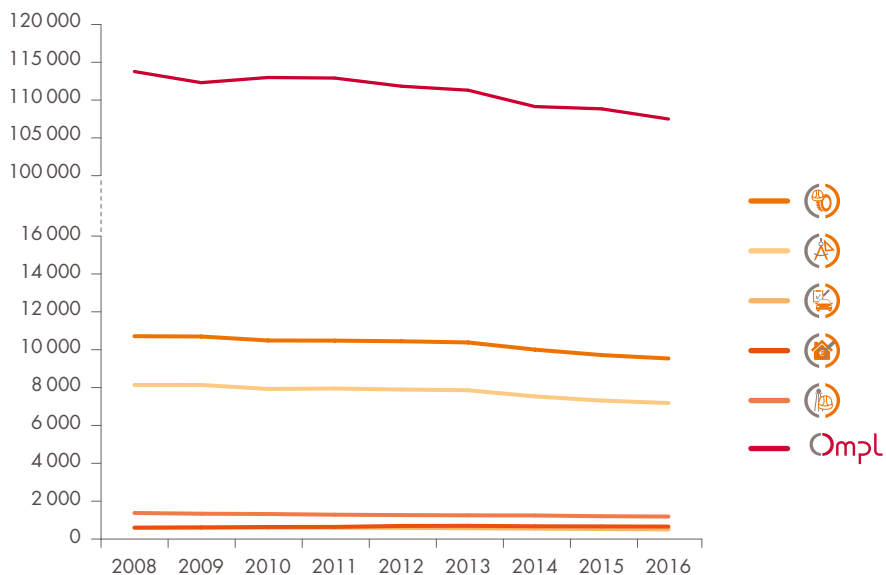
Données au 01/01. Sources: Actalians, bases adhérents 2017.



MOINS D'ENTREPRISES SUR LONGUE PÉRIODE

Depuis 2008, le nombre d'entreprises employeuses du secteur a diminué de 1 177 unités. La tendance est continue sur toute la période.

Évolution du nombre d'entreprises employeuses



Données au 01/01. Sources: Actalians, bases adhérents, 2009-2017.