



Le Baromètre Entreprises du secteur cadre de vie-technique présente les informations saillantes concernant le tissu entrepreneurial dans lequel évoluent les entreprises libérales du secteur. Ce baromètre offre une photographie instantanée, tout en intégrant les principales évolutions sur les dernières années.



MOINS D'ENTREPRISES EMPLOYEUSES

En 2015, le secteur cadre de vie-technique compte 9862 entreprises employeuses. Ce nombre est en repli par rapport à l'année précédente. La contraction est particulièrement marquée dans la branche des entreprises d'économistes de la construction. La dégradation de la conjoncture à partir de 2013 jusqu'au début 2016 dans le secteur de la construction et des travaux publics a joué sur les activités libérales connexes. Dans la branche des entreprises d'experts en automobile, le repli est lié à un mouvement de fusion des entreprises.



Secteur cadre de vie-technique

Branches professionnelles



Entreprises d'architecture



Entreprises d'économistes
de la construction








Entreprises d'experts
en automobile



Cabinets de géomètres-experts,
géomètres-topographes,
photogrammètres et experts
fonciers

Entreprises du champ de l'OMPL en 2015

					
Cotisants à Actalians ¹	7 450	672	535	1 265	9 922
Entreprises employeuses	7 412	671	534	1 245	9 862
Évolution 2014-2015	- 2,96 %	- 8,89 %	- 4,30 %	- 3,64 %	- 2,98 %
Taux d'entrée	8,93 %	12,97 %	4,68 %	6,10 %	8,62 %
Taux de sortie	11,98 %	13,86 %	9,18 %	9,88 %	11,69 %
Taux de rotation	10,46 %	13,41 %	6,93 %	7,99 %	10,16 %

Données au 31/12/2015. Sources : Actalians 2015, 2016.



La branche des entreprises d'architecture compte 7412 structures entrepreneuriales employeuses. Parmi elles, 8,93 % sont nouvelles et 11,98 % ne font plus partie des effectifs ce qui représente, au final, un taux de rotation de 10,46 %.

Entreprise : entité légale constituant une unité organisationnelle de production de biens et de services. Elle est composée d'un ou plusieurs établissements.

Entreprises employeuses : entreprises du champ de l'OMPL cotisantes à Actalians, exclusion faite des organismes de formation ou professionnels.

Taux d'entrée : nombre d'entreprises nouvellement cotisantes à Actalians en 2015 rapporté au nombre total d'entreprises.

Taux de sortie : nombre d'entreprises ne cotisant plus à Actalians en 2015 rapporté au nombre total d'entreprises.

Taux de rotation : moyenne des taux d'entrée et de sortie (turnover). Cet indicateur donne une évaluation du renouvellement annuel des entreprises employeuses.

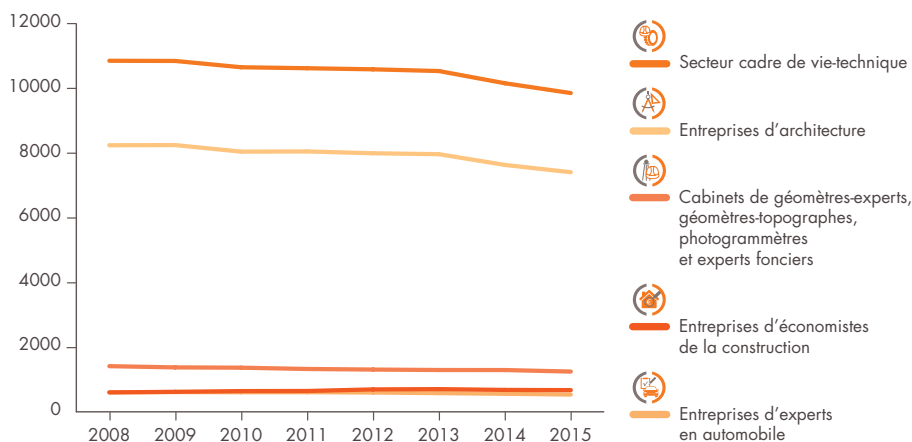
¹ Ensemble des structures du champ de l'OMPL, y compris les organismes de représentation et de formation



SUR LONGUE PÉRIODE : MOINS D'ENTREPRISES

Depuis 2008, le nombre d'entreprises employeuses du secteur cadre de vie-technique a diminué de 999 unités. Seules les entreprises d'économistes de la construction employeuses ont vu leur effectif grossir sur la période 2008-2015. Néanmoins, le nombre tend à décroître après avoir atteint un maximum en 2013.

Évolution du nombre d'entreprises employeuses

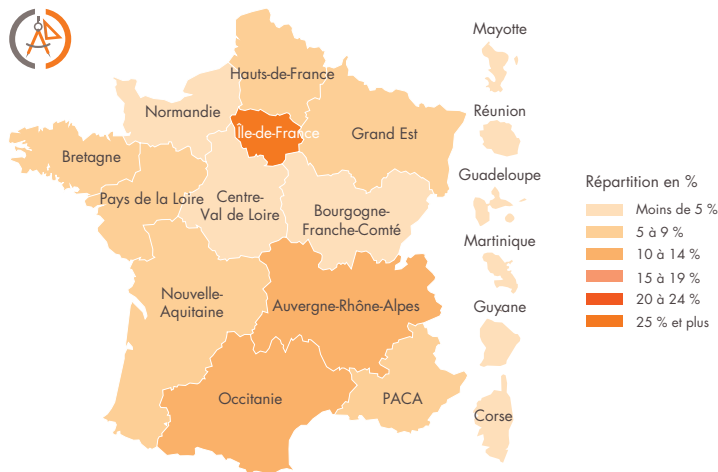


Données au 31/12. Sources : Actalians 2009-2016.

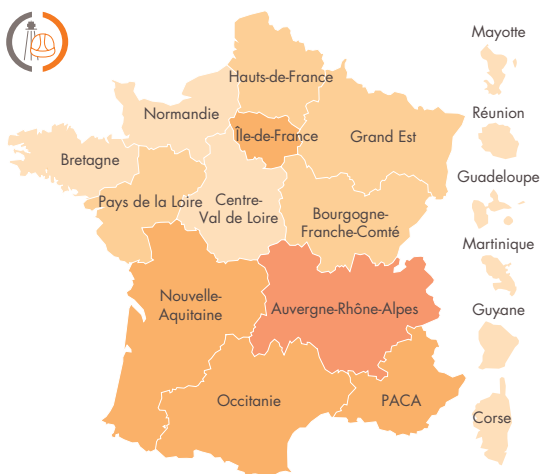
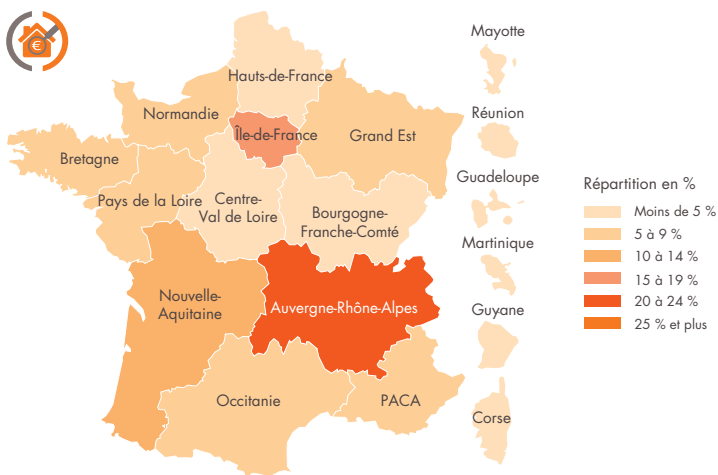


En 2008, la branche des entreprises d'architecture comptait 8 247 entreprises employeuses.

Répartition régionale des entreprises employeuses



Données au 31/12/2015 - Source : Actalians 2016.

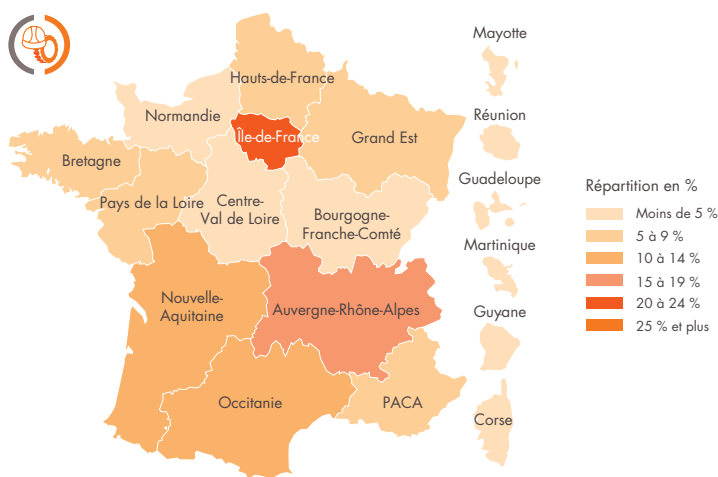


Données au 31/12/2015 - Source : Actalians 2016.



POLARISATION TERRITORIALE

La répartition territoriale des entreprises employeuses du secteur cadre de vie-technique est fortement influencée par celle de la branche des entreprises d'architecture. Plus d'un quart de ces dernières est domicilié en Île-de-France. Dans les autres branches, cette région domine moins fortement au profit des territoires régionaux situés au Sud.



Données au 31/12/2015 - Source : Actalians 2016.



20 à 24 % des entreprises employeuses du secteur cadre de vie-technique sont domiciliés en Île-de-France.