



Le *Baromètre Entreprises* de la branche Cabinets d'avocats présente les informations saillantes concernant le tissu entrepreneurial dans lequel évoluent les entreprises libérales du secteur. Ce baromètre offre une photographie instantanée, tout en intégrant les principales évolutions sur les dernières années.

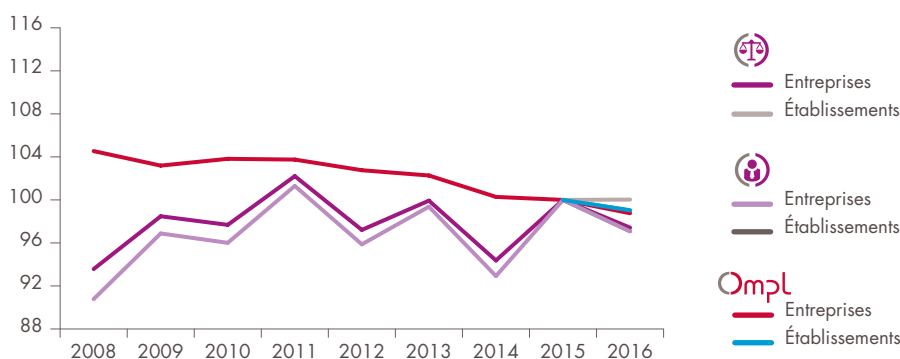


### PLUS D'ENTREPRISES

Par rapport à 2008, le stock d'entreprises a progressé en 2015. Les tendances observées de 2015 à 2016 montrent que le phénomène s'inverse pour l'ensemble des structures employeuses.

Une rupture de série intervient en 2015 sur les données établissements. Avant cette date, les établissements du secteur juridique et des entreprises d'experts en automobile ne pouvaient pas être comptabilisés.

### Entreprises et établissements employeurs : évolution annuelle 2008-2016 (base 100 en 2015)



Rupture de données en 2015 en raison de l'exploitation de nouvelles bases. Données au 01/01.  
Sources : Actaliens, bases adhérents, 2009-2017, Insee, démographie des entreprises et établissements, 2009-2015, Insee, fichiers Sirene, 2015-2017.



**Entreprise** : entité légale constituant une unité organisationnelle de production de biens et de services. Elle est composée d'un ou plusieurs établissements.

**Entreprises employeuses** : entreprises du champ de l'OMPL cotisantes à Actaliens, exclusion faite des organismes de formation ou professionnels.

**Entreprises individuelles** : forme juridique agrégée des entreprises comprenant les entreprises individuelles (personnes physiques) et les statuts assimilés.

**Établissement** : unité de production géographiquement individualisée, mais juridiquement dépendante de l'entreprise.

**Sociétés commerciales et assimilées** : forme juridique agrégée des entreprises comprenant les EURL, SA, SARL, SAS, SNC, SEL et les statuts assimilés.

Secteur juridique

Branche professionnelle

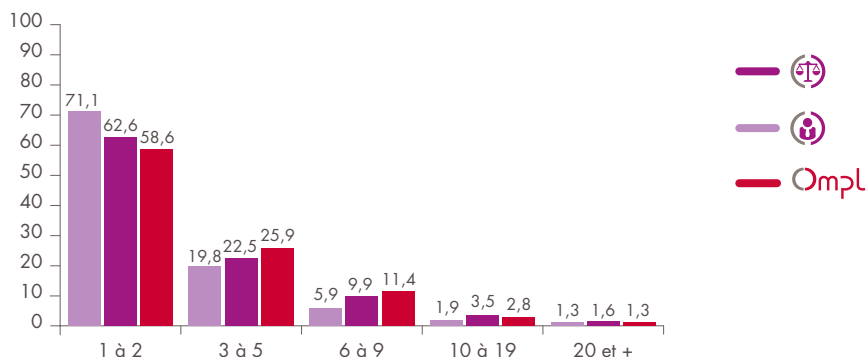
Cabinets d'avocats



### TRÈS PETITE TAILLE D'ENTREPRISES

Plus de la moitié des entreprises génère un à deux emplois en équivalent temps plein (ETP). Par rapport au tissu entrepreneurial du secteur, les structures comptant moins de trois salariés tendent à être surreprésentées.

### Répartition par taille des entreprises employeuses (nombre d'emplois ETP en %)



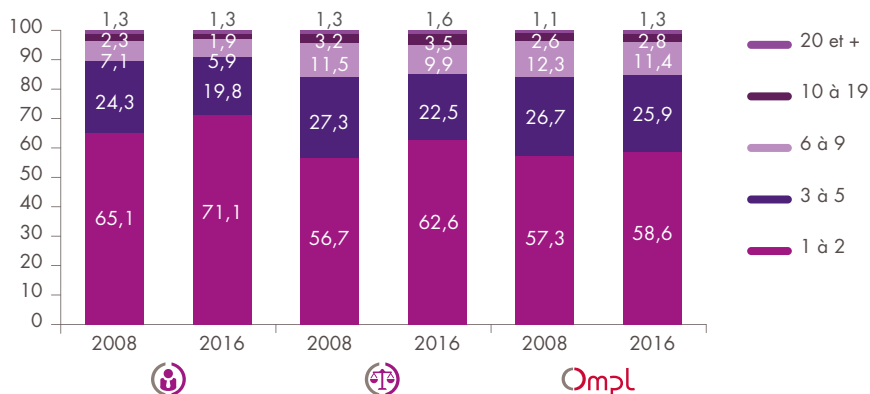
Données au 01/01. Sources : Actalians, base adhérents, 2017.



### ATOMISATION DU TISSU ENTREPRENEURIAL

Depuis 2008, la branche est caractérisée par une diminution notable de la taille des entreprises. Les structures de moins de trois emplois ETP voient leur part progresser de 6 points.

### Évolution de la taille des entreprises employeuses (nombre d'emplois ETP en %)



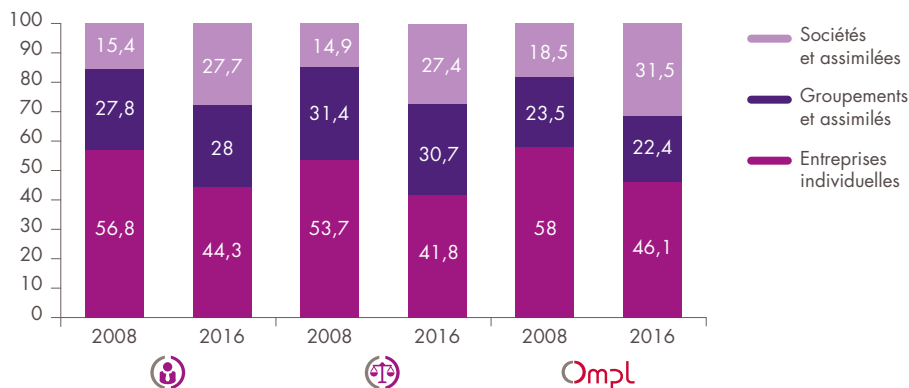
En raison des arrondis, la somme des pourcentages peut varier de plus ou moins 0,1 point. Données au 01/01. Sources : Actalians, bases adhérents, 2009, 2017.



### NETTE DÉSAFFECTION POUR L'ENTREPRISE INDIVIDUELLE

Les entreprises individuelles sont la forme d'entreprise la plus fréquente au sein de la branche. Cette configuration traditionnelle est néanmoins remise en question par l'accroissement de la part des sociétés qui laisse entrevoir une restructuration du tissu entrepreneurial.

### Répartition des entreprises employeuses en fonction du statut juridique



En raison des arrondis, la somme des pourcentages peut varier de plus ou moins 0,1 point. Données au 01/01. Sources : Actalians, bases adhérents, 2009, 2017.