





Le *Baromètre Entreprises* de la branche Laboratoires de biologie médicale extra hospitaliers présente les informations saillantes concernant le tissu entrepreneurial dans lequel évoluent les entreprises libérales du secteur. Ce baromètre offre une photographie instantanée, tout en intégrant les principales évolutions sur les dernières années.



### REPLI MASSIF DU NOMBRE D'ENTREPRISES EMPLOYEUSES

La branche des laboratoires de biologie médicale extra hospitaliers est caractérisée par une diminution importante du nombre d'entreprises employeuses par rapport à 2014. Ce repli explique d'ailleurs 21 % de la baisse globale du nombre de structures au sein du secteur de la santé. L'impact est d'autant plus significatif que les laboratoires représentent une part assez modeste des entreprises du secteur (0,9 %). Toutefois, d'autres indicateurs montrent qu'il s'agit là d'un indice de la restructuration profonde du tissu entrepreneurial à l'œuvre depuis quelques années.

### Laboratoires de biologie médicale extra hospitaliers en 2015

		
Cotisants à Actalians <sup>1</sup>	815	86817
<b>Entreprises employeuses</b>	<b>815</b>	<b>86788</b>
Évolution 2014-2015	- 16,07 %	- 0,87 %
Taux d'entrée	2,45 %	6,32 %
Taux de sortie	21,56 %	7,20 %
Taux de rotation	12,03 %	6,76 %

Données au 31/12/2015. Sources : Actalians 2015, 2016.



La branche des laboratoires de biologie médicale compte 815 structures entrepreneuriales employeuses. Parmi elles, 2,45 % sont nouvelles et 21,56 % ne font plus partie des effectifs ce qui représente, au final, un taux de rotation de 12,03 %.

**Entreprise** : entité légale constituant une unité organisationnelle de production de biens et de services. Elle est composée d'un ou plusieurs établissements.

**Entreprises employeuses** : entreprises du champ de l'OMPL cotisantes à Actalians, exclusion faite des organismes de formation ou professionnels.

**Taux d'entrée** : nombre d'entreprises nouvellement cotisantes à Actalians en 2015 rapporté au nombre total d'entreprises.

**Taux de sortie** : nombre d'entreprises ne cotisant plus à Actalians en 2015 rapporté au nombre total d'entreprises.

**Taux de rotation** : moyenne des taux d'entrée et de sortie (turnover). Cet indicateur donne une évaluation du renouvellement annuel des entreprises employeuses.



Secteur santé

Branche professionnelle



Laboratoires de biologie  
médicale extra hospitaliers

<sup>1</sup> Ensemble des structures du champ de l'OMPL, y compris les organismes de représentation et de formation



### TROIS FOIS MOINS D'ENTREPRISES DEPUIS 2008

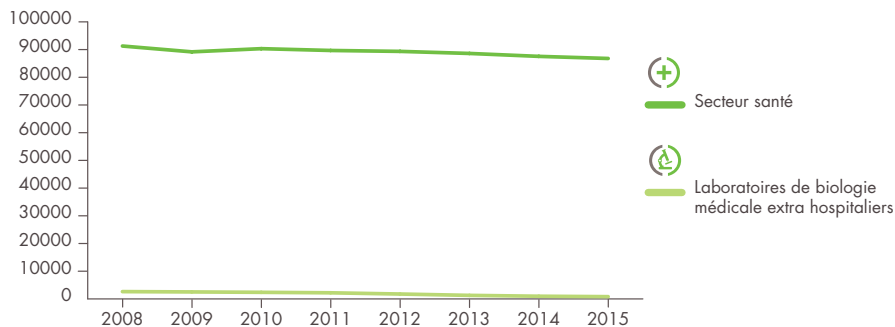
Depuis 2008, le nombre d'entreprises employeuses de la branche des laboratoires de biologie médicale extra hospitaliers a diminué de 1 821 unités. La diminution est particulièrement rapide et, entre 2008 et 2015, le nombre d'entreprises a été divisé par 3,2. Néanmoins, ce phénomène est le signe d'une restructuration profonde du tissu entrepreneurial de la branche.



### FORTE POLARISATION TERRITORIALE

Les entreprises employeuses de la branche des laboratoires de biologie médicale extra hospitaliers sont très fortement polarisées. Ainsi, 21 % des structures sont domiciliées en Île-de-France et les régions du quart Sud-Est en accueillent 23 %. Toutefois, ces répartitions ne reflètent pas le maillage territorial puisque seul est observé le siège des entreprises qui possèdent, généralement, plusieurs établissements.

## Évolution du nombre d'entreprises employeuses

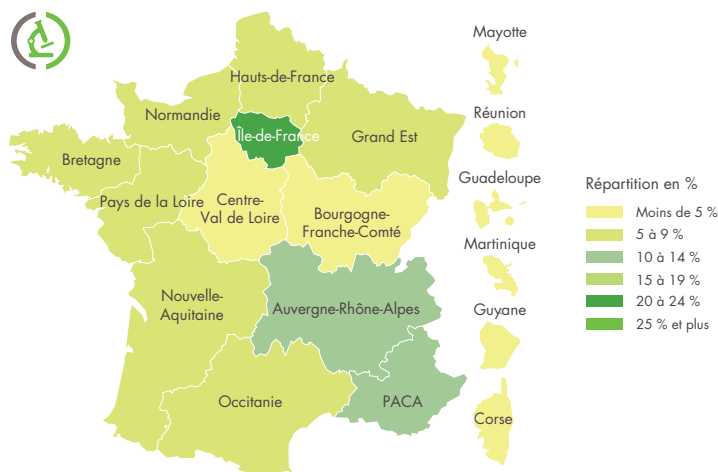


Données au 31/12. Sources : Actalians 2009-2016.



En 2008, la branche des laboratoires de biologie médicale extra hospitaliers comptait 2 636 entreprises employeuses.

## Répartition régionale des entreprises employeuses



20 à 24 % des entreprises employeuses de la branche des laboratoires de biologie médicale extra hospitaliers sont domiciliées en Île-de-France.

Données au 31/12/2015 - Source : Actalians 2016.