



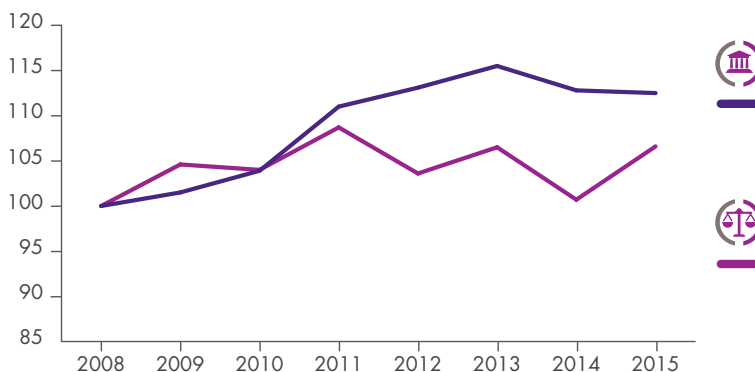
Le *Baromètre Entreprises* de la branche Études d'administrateurs et mandataires judiciaires présente les informations saillantes concernant le tissu entrepreneurial dans lequel évoluent les entreprises libérales du secteur. Ce baromètre offre une photographie instantanée, tout en intégrant les principales évolutions sur les dernières années.



DE PLUS EN PLUS D'ENTREPRISES EMPLOYEUSES

Depuis 2008, la branche des études d'administrateurs et mandataires judiciaires a vu le nombre de ses entreprises employeuses augmenter. La progression a été assez marquée jusqu'en 2013. Depuis 2014, une stabilisation est constatée.

Entreprises employeuses : évolution annuelle 2008-2015 (base 100 en 2008)



Données au 31/12. Sources : Actalians 2009-2016.



Par rapport à 2008, dans la branche des études d'administrateurs et mandataires judiciaires, le nombre d'entreprises employeuses a augmenté de + 12,5 % en 2015.

Entreprise : entité légale constituant une unité organisationnelle de production de biens et de services. Elle est composée d'un ou plusieurs établissements.

Entreprises employeuses : entreprises du champ de l'OMPL cotisantes à Actalians, exclusion faite des organismes de formation ou professionnels.


Entreprises individuelles : forme juridique agrégée des entreprises comprenant les entreprises individuelles (personnes physiques) et les statuts assimilés.

Établissement : unité de production géographiquement individualisée, mais juridiquement dépendante de l'entreprise.

Sociétés commerciales et assimilées : forme juridique agrégée des entreprises comprenant les EURL, SA, SARL, SAS, SNC, SEL et les statuts assimilés.

 Secteur juridique

Branche professionnelle

 Études d'administrateurs
et mandataires judiciaires



RELATIVEMENT PLUS D'ÉTABLISSEMENTS QUE DANS LE SECTEUR

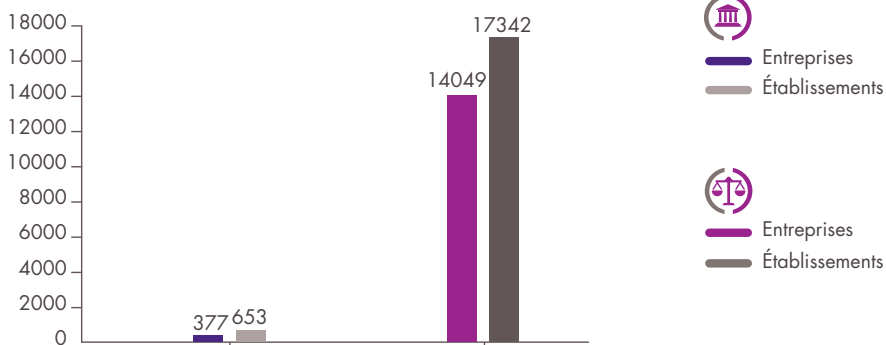
Le tissu productif de la branche des études d'administrateurs et mandataires judiciaires tend à être organisé en réseau. En effet, selon les estimations, il faut compter 1,7 établissements par entreprise alors que, au sein du secteur, ce rapport s'établit à 1,2.



DES TPE DE TAILLE MOYENNE

Bien qu'étant essentiellement composées de très petites entreprises, les études d'administrateurs et mandataires judiciaires employeuses se distinguent assez fortement de l'ensemble du secteur juridique. En effet, 57,5 % des entreprises de la branche génèrent six à dix-neuf emplois ETP (en équivalent temps plein), cette proportion n'étant que de 13 % au niveau du secteur. En d'autres termes, les études d'administrateurs et mandataires judiciaires sont des entreprises de taille plus importantes par rapport aux autres entreprises du secteur juridique.

Entreprises et établissements employeurs: volumes en 2015

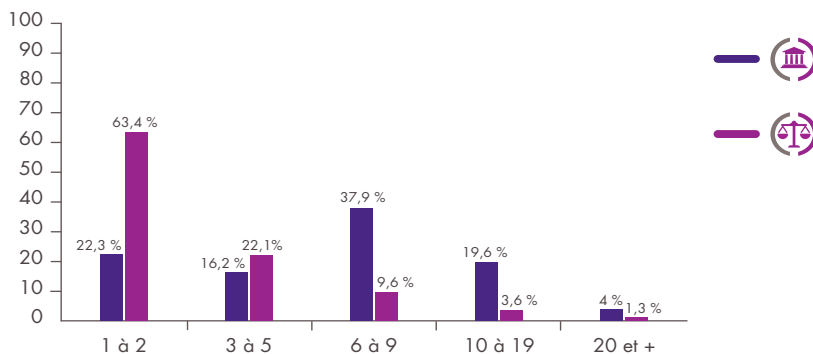


Données au 01/01/2016. Sources : Actalians 2016, Insee 2016.



Dans la branche des études d'administrateurs et mandataires judiciaires, 377 entreprises employeuses sont dénombrées et le nombre d'établissements employeurs est estimé à 653.

Répartition par taille des entreprises employeuses (nombre d'emplois ETP)



Données au 31/12/2014, nombre d'emplois en ETP. Sources : Actalians, 2015.



22,3 % des études d'administrateurs et mandataires judiciaires employeuses comptent un à deux emplois ETP. Cette proportion atteint 63,4 % dans l'ensemble du secteur juridique.



MULTIPLICATION DES TRÈS PETITES STRUCTURES

En 2008, la branche des études d'administrateurs et mandataires judiciaires était caractérisée par des structures de taille relativement importante. En 2015, la répartition est beaucoup moins tranchée.

Des mouvements de restructuration du tissu entrepreneurial ont lieu avec, notamment le doublement de la part des entreprises générant un à deux emplois ETP.

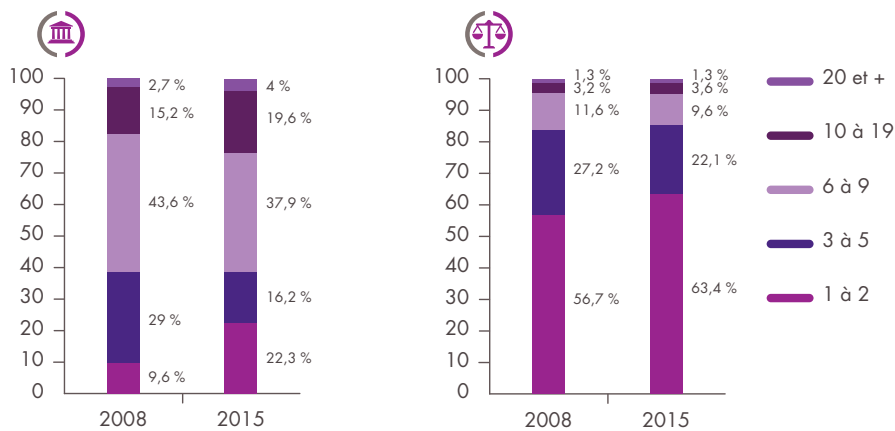
Parallèlement, la part des entreprises générant plus de dix emplois ETP a elle aussi progressé de manière notable (+ 5,7 points). Ce sont donc les plus petites et plus grandes structures qui sont moteurs du dynamisme entrepreneurial de la branche.



MOINS D'ENTREPRISES INDIVIDUELLES

Depuis 2008, la part des entreprises individuelles tend à diminuer (- 17,2 points) au profit des groupements et des sociétés. Cette évolution est le signe d'une mutation des entreprises et de leur mode de gestion. L'évolution semble d'ailleurs un peu plus importante que celle constatée pour l'ensemble du secteur juridique.

Évolution de la taille des entreprises employeuses (2008-2015, nombre d'emplois ETP)

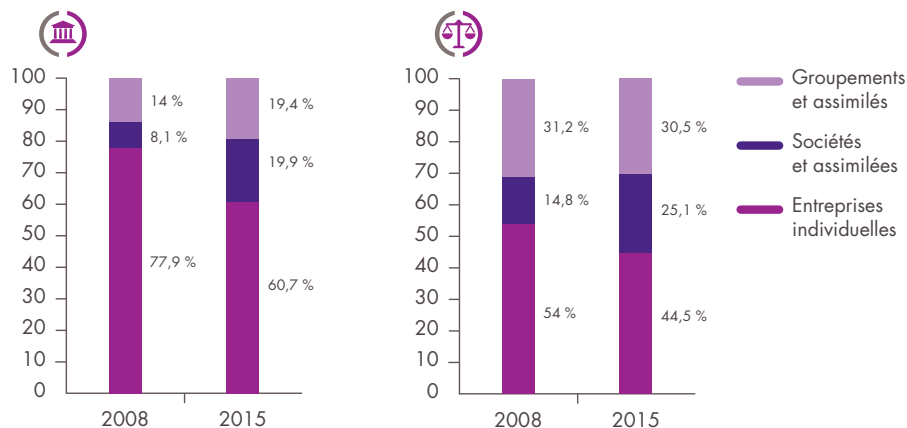


En raison des arrondis, la somme des pourcentages peut varier de plus ou moins 0,1 point. Sources : Actalians 2009, 2016.



En 2008, 9,6 % des entreprises de la branche des études d'administrateurs et mandataires judiciaires généraient un à deux emplois ETP. Cette proportion est passée à 22,3 % en 2015.

Répartition des entreprises employeuses en fonction du statut juridique



En raison des arrondis, la somme des pourcentages peut varier de plus ou moins 0,1 point. Sources : Actalians 2009, 2016.



Entre 2008 et 2015, dans la branche des études d'administrateurs et mandataires judiciaires, la part des entreprises individuelles est passée de 77,9 % à 60,7 %.