



Le Baromètre Entreprises de la branche professionnelle des entreprises d'architecture présente les informations saillantes concernant le tissu entrepreneurial dans lequel évoluent les entreprises libérales du secteur. Ce baromètre offre une photographie instantanée, tout en intégrant les principales évolutions sur les dernières années.



RENFORCEMENT DU TISSU ENTREPRENEURIAL

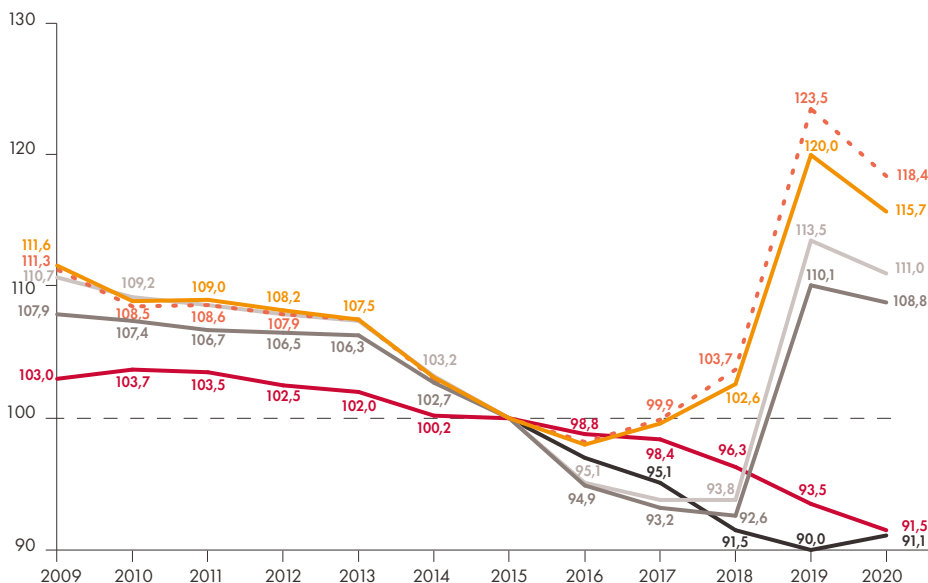
Par rapport à 2015, le stock d'entreprises a fortement augmenté (+ 18,4 %).

Le stock d'établissements suit un mouvement similaire (+ 11 %).

Cette double tendance montre une croissance globale du nombre de structures employeuses.

Une rupture de série intervient en 2015 sur les données établissements. Avant cette date, les établissements du secteur juridique et des entreprises d'experts en automobile ne pouvaient pas être comptabilisés.

Évolution annuelle des entreprises et établissements employeurs, 2009-2020 (base 100 en 2015)



Rupture de données en 2015 en raison de l'exploitation de nouvelles bases.
Champ : territoire métropolitain.



Entreprises
Établissements



Entreprises
Établissements



Entreprises
Établissements

Données au 01/01. Sources : OPCO-EP, bases adhérents, 2009-2020, Insee, démographie des entreprises et établissements, 2009-2015, Insee, fichiers Sirène, 2015-2020.



Entreprise : entité légale constituant une unité organisationnelle de production de biens et de services. Elle est composée d'un ou plusieurs établissements.

Établissement : unité de production géographiquement individualisée, mais juridiquement dépendante de l'entreprise.

Entreprise individuelle (EI) : forme juridique agrégée des entreprises comprenant les entreprises individuelles (personnes physiques) et les statuts assimilés.

Groupeement et assimilé : forme juridique agrégée des entreprises comprenant les associations, GIE, sociétés civiles, SCM, SCP, sociétés de fait, sociétés en participation et autres personnes morales de droit privé.

Société commerciale et assimilée : forme juridique agrégée des entreprises comprenant les EURL, SA, SARL, SAS, SNC, SEL et les statuts assimilés.



Secteur cadre de vie-technique

Branche professionnelle



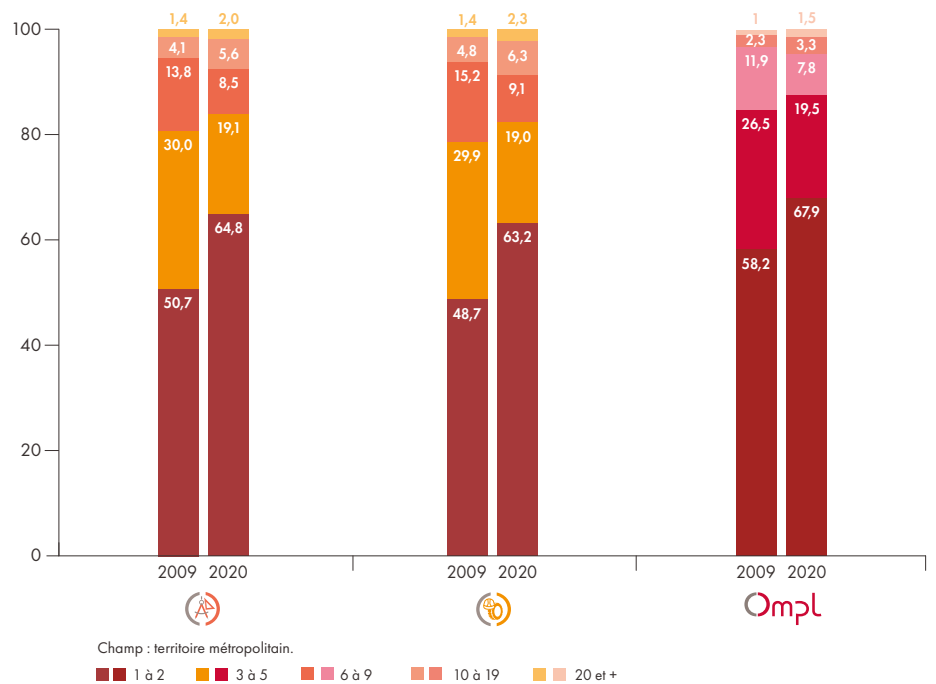
Entreprises d'architecture



PLUS D'ENTREPRISES DE TRÈS PETITE TAILLE

Depuis 2009, la branche est caractérisée par un renforcement de la part des entreprises d'un à deux salariés (+ 14,1 points), au détriment de celles de 3 à 9 salariés (- 16,2 points).

Évolution de la répartition des entreprises employeuses par tranche d'effectifs (effectifs moyens au cours de l'année, 2009-2020, %)



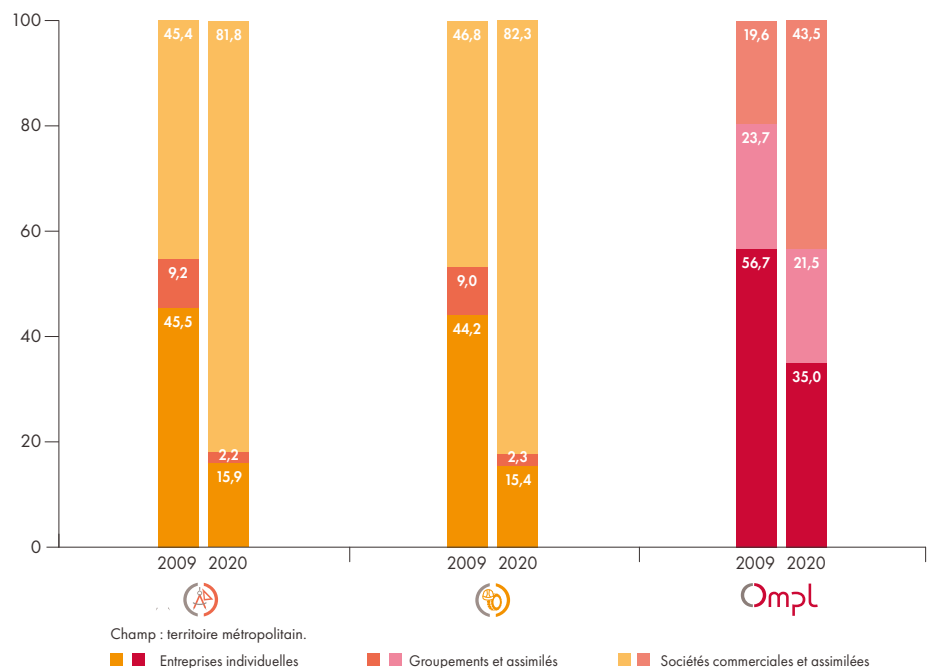
Sources : OPCO-EP, bases adhérents, 2009-2020.



NETTE DÉSAFFECTION POUR L'ENTREPRISE INDIVIDUELLE

Les sociétés et assimilées (81,8 %) sont devenues nettement majoritaires au sein de la branche. Une reconfiguration profonde du tissu entrepreneurial est à l'œuvre avec le recul important de la part des entreprises individuelles (- 29,6 points).

Évolution de la répartition des entreprises employeuses par statut juridique (2009-2020, %)



Sources : OPCO-EP, bases adhérents, 2009-2020.