



Le *Baromètre Entreprises* du secteur cadre de vie-technique présente les informations saillantes concernant le tissu entrepreneurial dans lequel évoluent les entreprises libérales du secteur. Ce baromètre offre une photographie instantanée, tout en intégrant les principales évolutions sur les dernières années.





LÉGER REPLI DU NOMBRE D'ENTREPRISES

Par rapport à 2016, le nombre d'entreprises de la branche tend à diminuer.

La valeur réduite du taux de rotation laisse supposer un faible renouvellement du tissu entrepreneurial.

À partir de 2016, les données collectées par Actalians ne couvrent plus les DOM. Les volumes sont donc un peu moins importants que ceux figurant dans les éditions précédentes du baromètre.

Entreprises d'experts en automobile en 2017

			Ompl
Cotisants à Actalians ¹	502	9777	107 569
Entreprises employeuses	501	9720	107 157
Évolution 2016-2017 (%)	- 1,4	1,9	- 0,3
Taux d'entrée (%)	6,3	11,1	7,2
Taux de sortie (%)	7,7	9,2	7,5
Taux de rotation (%)	7,0	10,2	7,4

Données au 01/01. Sources : Actalians (Opcva des Professions Libérales, des établissements de l'Hospitalisation privée et de l'Enseignement privé), bases adhérents, 2016-2017.



Entreprise : entité légale constituant une unité organisationnelle de production de biens et de services. Elle est composée d'un ou plusieurs établissements.

Entreprises employeuses : entreprises du champ de l'OMPL cotisantes à Actalians, exclusion faite des organismes de formation ou professionnels.

Taux d'entrée : nombre d'entreprises nouvellement cotisantes à Actalians rapporté au nombre total d'entreprises au 31/12 de l'année précédente.

Taux de sortie : nombre d'entreprises ne cotisant plus à Actalians rapporté au nombre total d'entreprises au 31/12 de l'année précédente.

Taux de rotation : moyenne des taux d'entrée et de sortie (turnover). Cet indicateur donne une évaluation du renouvellement annuel des entreprises employeuses.



Secteur cadre de vie-technique

Branche professionnelle



Entreprises d'experts
en automobile

1. Ensemble des structures du champ de l'OMPL, y compris les organismes de représentation et de formation.



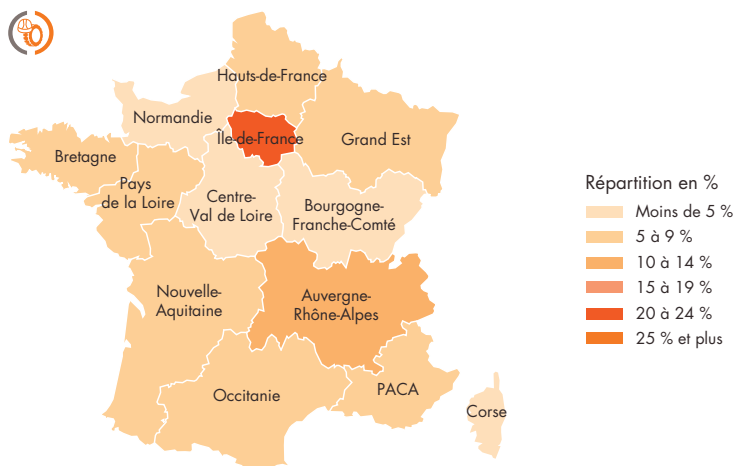
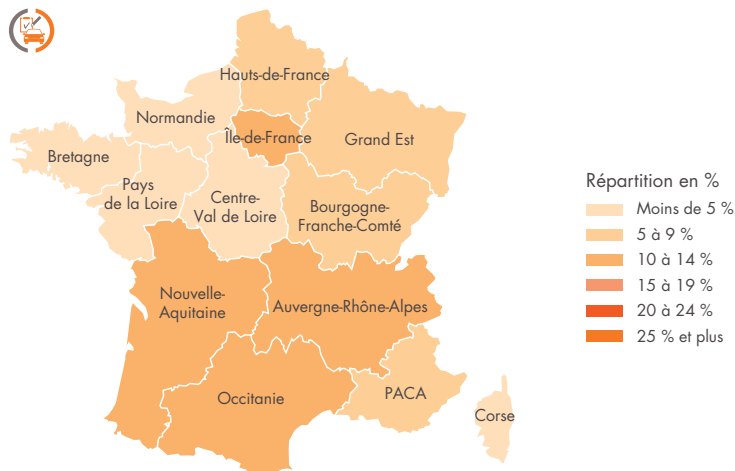
SPÉCIFICITÉS RÉGIONALES

La concentration territoriale des entreprises de la branche varie fortement d'une région à l'autre.

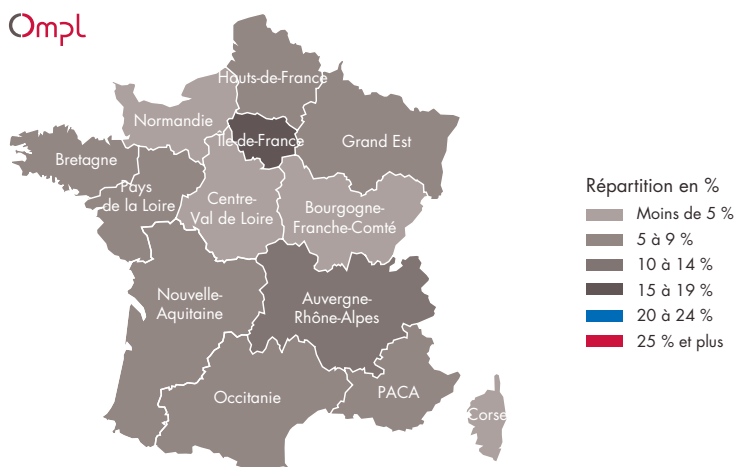
Les trois régions accueillant le plus d'entreprises employeuses sont l'Île-de-France (14 %), l'Occitanie (12,6 %) et l'Auvergne-Rhône-Alpes (11,8 %).

À l'opposé, la Corse en accueille une part très réduite (1 %).

Répartition régionale des entreprises employeuses (%)



Ompl



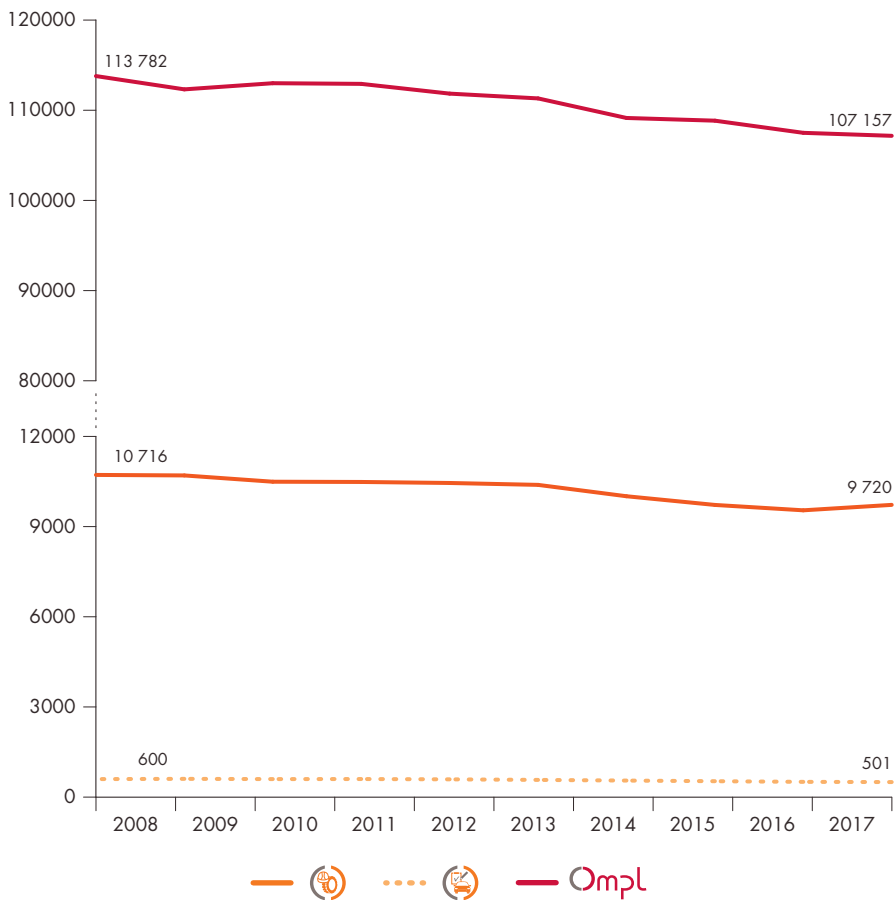
Données au 01/01. Sources : Actalians, bases adhérents 2017.



MOINS D'ENTREPRISES SUR LONGUE PÉRIODE

Depuis 2008, le nombre d'entreprises employeuses de la branche a diminué de 99 unités. La tendance a connu une inflexion en 2009.

Évolution du nombre d'entreprises employeuses



Données au 01/01. Sources : Actaliens, bases adhérents, 2008-2017.